



# DATALINK

## ENCUESTA NACIONAL: MÉXICO

*27 AL 30 DE ABRIL 2023*

**LIC. LINDA YAZMÍN GODÍNEZ GARCÍA**  
**DIRECTORA GENERAL DATALINK**



*Página: [www.datalink.mx](http://www.datalink.mx)*

*Fanpage: [facebook.com/datalink.go](https://facebook.com/datalink.go)*

*Tiktok: [datalink.go](https://tiktok.com/datalink.go)*

*Email: [datalink.go@gmail.com](mailto:datalink.go@gmail.com)*

*Twitter: [@datalinkgo](https://twitter.com/datalinkgo)*

Datalink:

Con la mejor tecnología y potentes algoritmos programados de Inteligencia Artificial (IA) que recolectan información para el procesamiento de ciencia de datos.



Los algoritmos de IA recomiendan qué datos recolectar, por ejemplo, la elaboración de preguntas.



Internet de las Cosas  
(IoT)

## METODOLOGÍA

**UNIVERSO DE ESTUDIO:** República Mexicana.

**OBJETIVO DEL ESTUDIO:** Aprobación de gobernantes y temas sociales.

**FECHA DE APLICACIÓN:** 27 al 30 de abril 2023.

**CASOS:** 1,000 por Estado.


**ESTIMACIONES:**

**CONFIANZA:** 95%

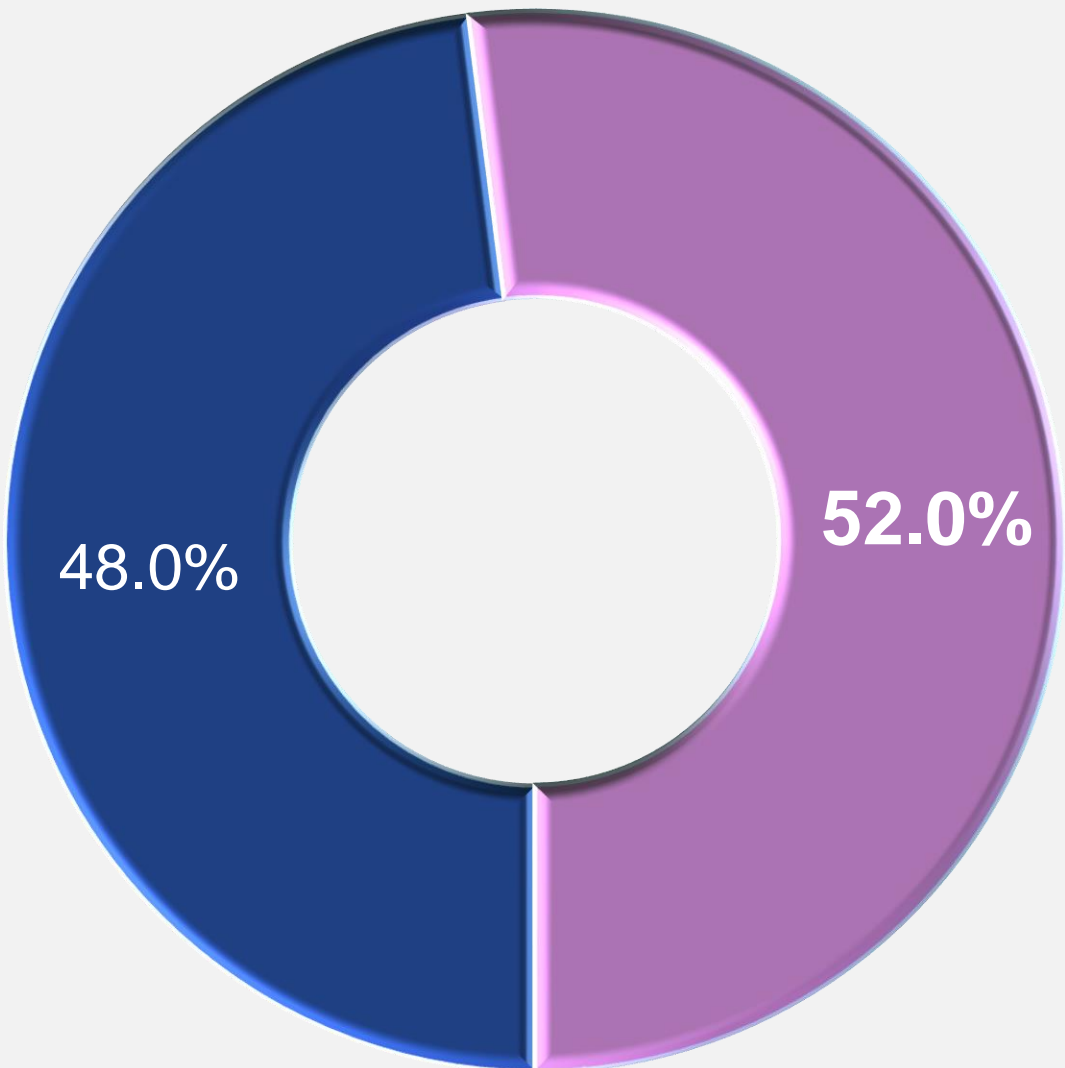
**ERROR:**  $\pm 3.0\%$

**MÉTODO DE APLICACIÓN:** Recolección de datos a través de Inteligencia Artificial (IA) y procesamiento mediante ciencia de datos.

**INTEGRANTES EN EL PROYECTO:** 4  
1 director, 1 diseñador,  
1 programador y 1 procesador de datos.

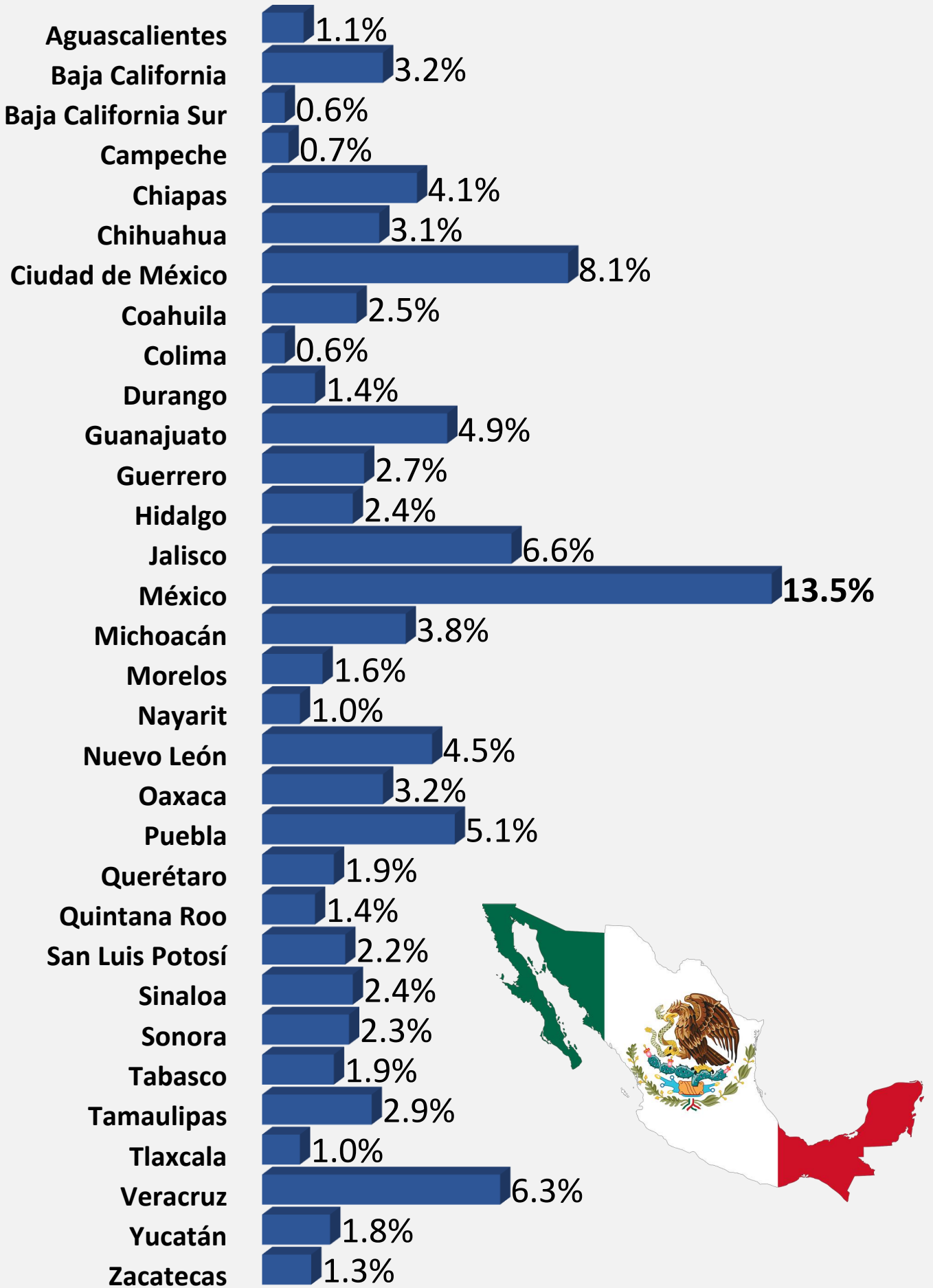


## Sexo



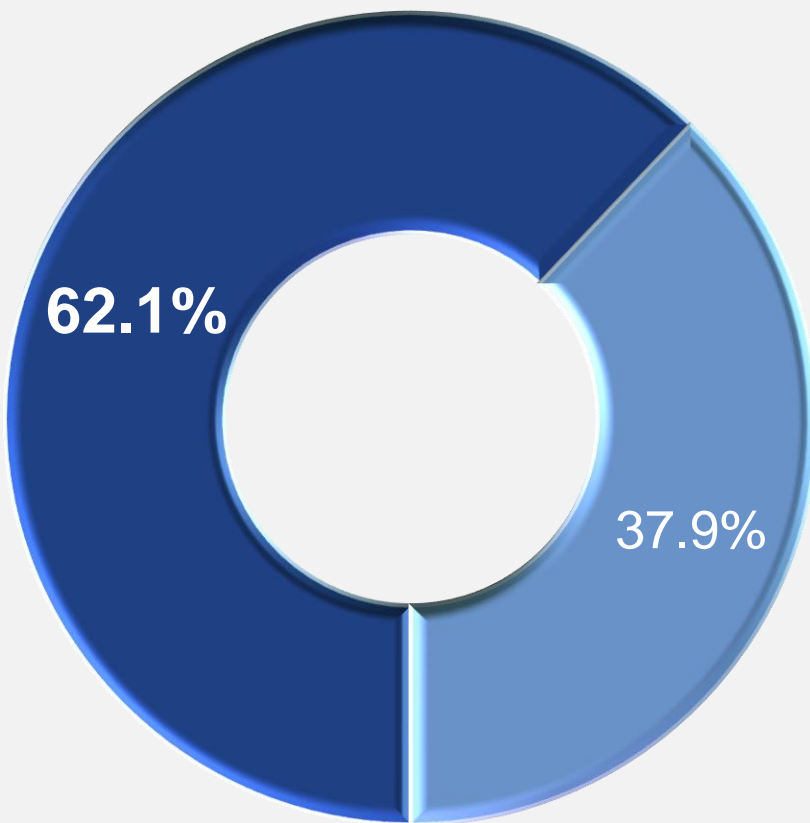
■ Hombres ■ Mujeres

# Estado



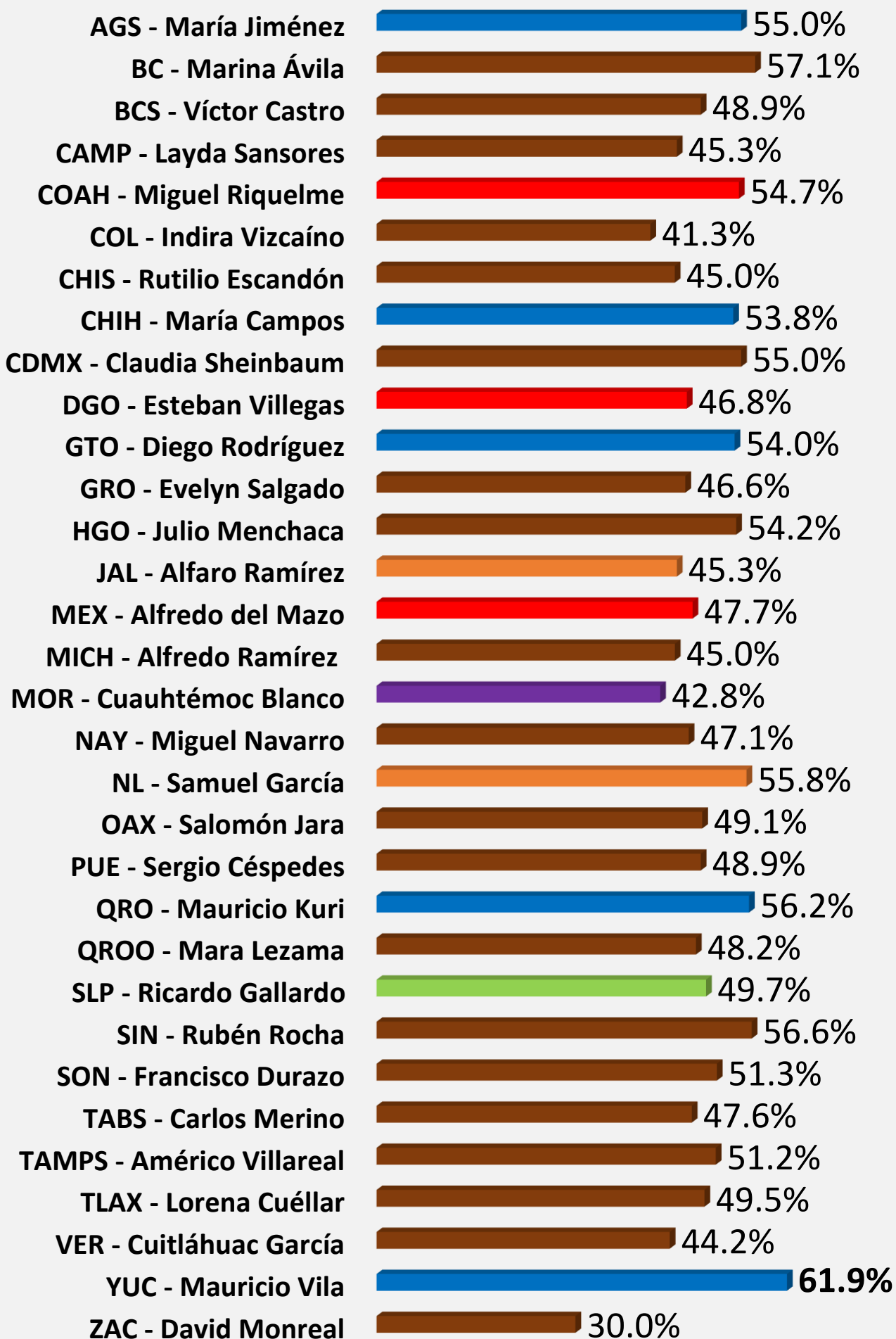


**¿Apruebas o desapruebas el desempeño del  
Presidente López Obrador?**



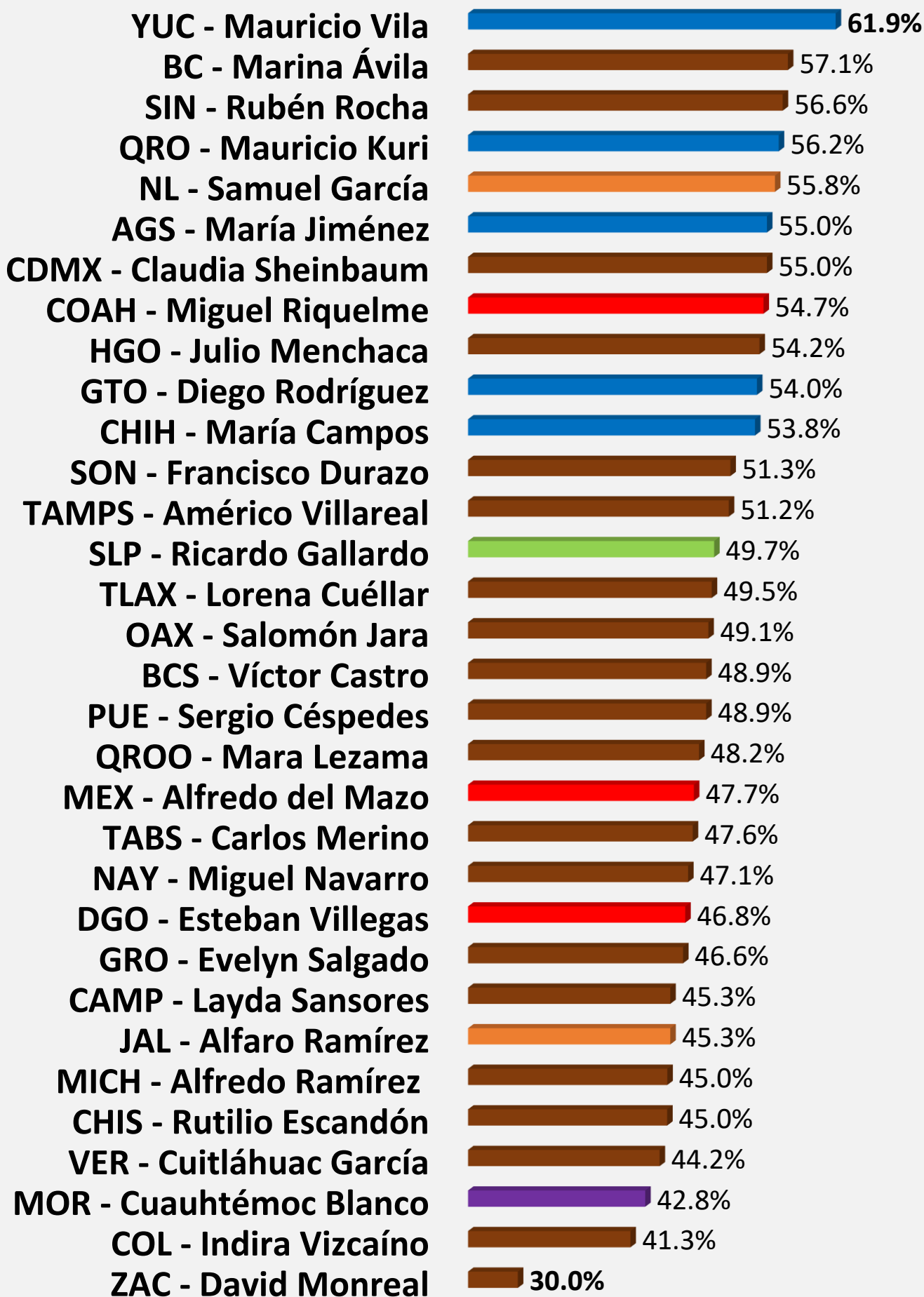
■ **Apruebo**   ■ **Desapruebo**

## ¿Apruebas o desapruebas el desempeño de tu Gobernador?





## ¿Apruebas o desapruebas el desempeño de tu Gobernador?





# ¿Apruebas a tu Gobernador?

## Promedio por Partido



62.1%



56.2%



49.7%



49.7%



50.6%



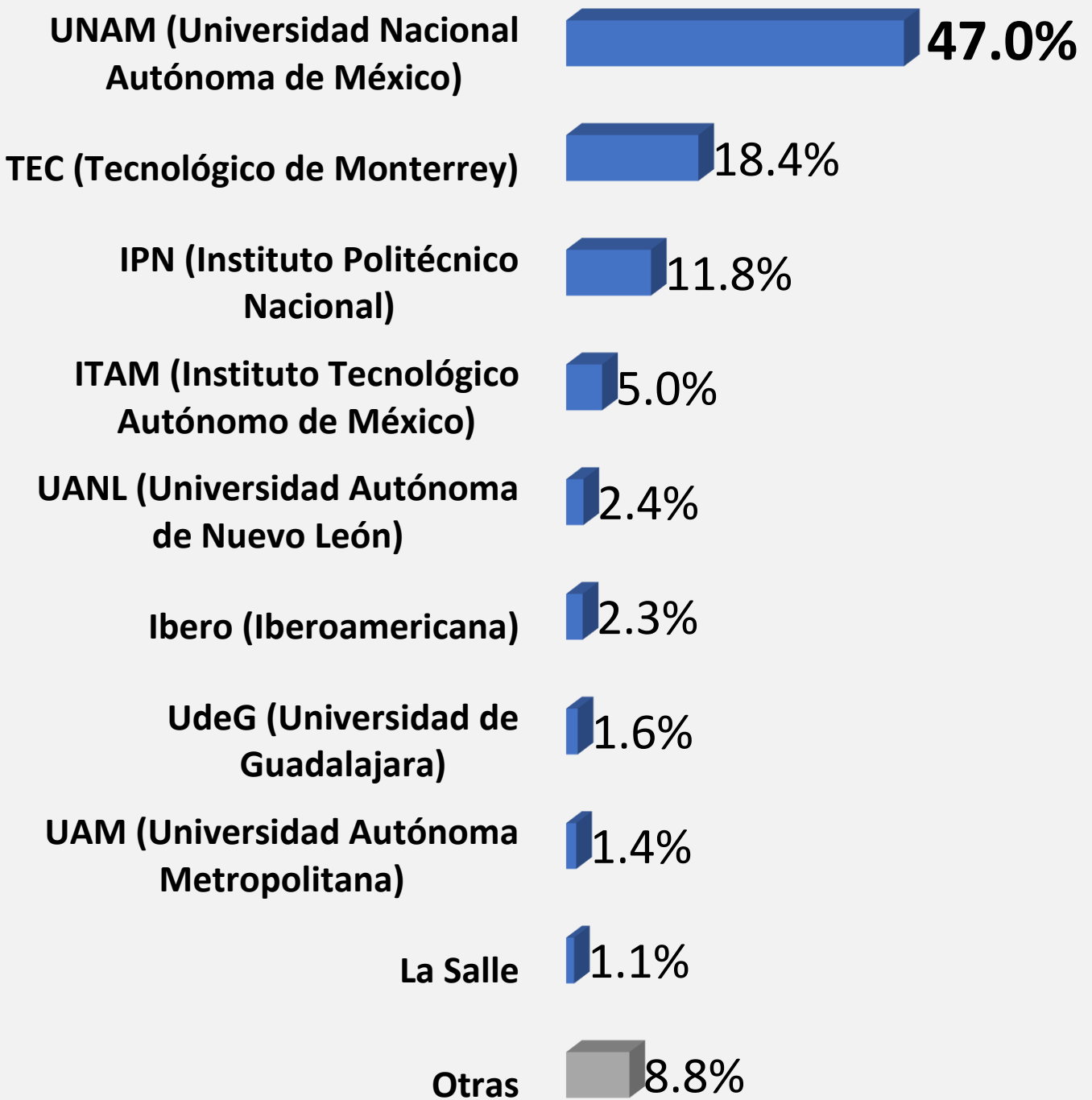
48.1%



42.8%



# ¿Cuál es la mejor universidad del país?





## TOP 3 de MEDIOS Medios más conocidos

MEDIO	Conocimiento
El Universal	92.0%
Milenio	89.0%
El Reforma	88.8%

## Medios que generan más confianza

MEDIO	Confío
El Universal	35.5%
El Financiero	34.6%
La Jornada	34.2%

## Medios que generan más desconfianza

MEDIO	No Confío
El Reforma	61.3%
Milenio	59.8%
El Universal	56.5%

# ¿Confías en los siguientes medios...?

INSTITUCIÓN	Conocimiento	Confío	No Confío	Saldo
El Universal	92.0%	35.5%	56.5%	-21.0%
El Financiero	82.9%	34.6%	48.3%	-13.7%
La Jornada	86.2%	34.2%	52.0%	-17.8%
Excélsior	83.9%	30.8%	53.1%	-22.3%
El Economista	74.5%	30.4%	44.1%	-13.7%
Milenio	89.0%	29.2%	59.8%	-30.6%
El Heraldo	83.2%	27.7%	55.5%	-27.8%
El Reforma	88.8%	27.5%	61.3%	-33.8%
El Sol	72.5%	21.7%	50.8%	-29.1%
SDP Noticias	62.1%	19.1%	43.0%	-23.9%
El Debate	58.8%	14.5%	44.3%	-29.8%
El Informador	32.9%	9.5%	23.4%	-13.9%



**Conocimiento =  
Confío + No confío**

**Saldo =  
Confío – No confío**

## TOP 5 de PERIODISTAS

### Periodistas más conocidos

<b>Pediodista</b>	<b>Lo conozco</b>
Carlos Loret de Mola	<b>96.3%</b>
Joaquín López Dóriga	<b>96.3%</b>
Adela Micha	95.8%
Denise Maerker	95.1%
Víctor Trujillo (Brozo)	93.9%

### Periodistas con más imagen positiva

<b>Pediodista</b>	<b>Positiva</b>
Javier a la Torre	<b>43.1%</b>
Denise Maerker	41.4%
Alfredo Jalife	40.9%
Jacobo Zabłudovsky	40.2%
Lydia Cacho	39.4%

### Periodistas con más imagen negativa

<b>Pediodista</b>	<b>Negativa</b>
Joaquín López Dóriga	<b>63.1%</b>
Carlos Loret de Mola	62.7%
Adela Micha	62.2%
Víctor Trujillo (Brozo)	58.5%
Pedro Ferriz	58.3%

# ¿Qué opinión tienes de los periodistas...?

	Lo conozco	Positiva	Negativa	No le conozco	Saldo
Alfredo Jalife	62.5%	40.9%	21.6%	37.5%	<b>19.3%</b>
Lydia Cacho	70.1%	39.4%	30.7%	29.8%	8.7%
Guillermo Ortega	71.9%	35.9%	36.0%	28.1%	-0.1%
Javier Solórzano	76.2%	36.0%	40.2%	23.7%	-4.2%
Javier a la Torre	91.6%	<b>43.1%</b>	48.5%	8.4%	-5.4%
Jacobo Zabłudovsky	87.2%	40.2%	47.0%	12.7%	-6.8%
Paola Rojas	78.2%	34.6%	43.6%	21.8%	-9.0%
José Cárdenas	73.4%	30.9%	42.5%	26.6%	-11.6%
Denise Maerker	95.1%	41.4%	53.7%	4.9%	-12.3%
Pascal Beltrán	52.2%	18.8%	33.4%	<b>47.7%</b>	-14.6%
Jorge Ramos	83.0%	33.2%	49.8%	17.0%	-16.6%
Ciro Gómez Leyva	93.7%	37.5%	56.2%	6.3%	-18.7%
Denise Dresser	90.9%	35.7%	55.2%	9.1%	-19.5%
Federico Arreola	52.8%	16.5%	36.3%	47.1%	-19.8%
Azucena Uresti	68.1%	23.8%	44.3%	32.0%	-20.5%
Carmen Aristegui	92.9%	36.1%	56.8%	7.1%	-20.7%
Carlos Marín	83.3%	30.8%	52.5%	16.6%	-21.7%
Chumel Torres	76.3%	26.8%	49.5%	23.8%	-22.7%
Víctor Trujillo (Brozo)	93.9%	35.4%	58.5%	6.1%	-23.1%
Fernanda Familiar (QTF)	71.0%	23.7%	47.3%	29.0%	-23.6%
Anabel Hernández	65.6%	20.8%	44.8%	34.4%	-24.0%
Pedro Ferriz	89.1%	30.8%	58.3%	10.9%	-27.5%
Adela Micha	95.8%	33.6%	62.2%	4.2%	-28.6%
Carlos Loret de Mola	<b>96.3%</b>	33.6%	62.7%	3.7%	-29.1%
Joaquín López Dóriga	<b>96.3%</b>	33.2%	<b>63.1%</b>	3.7%	-29.9%





**DATALINK**

**ENCUESTA NACIONAL:  
MÉXICO**

*Página: [www.datalink.mx](http://www.datalink.mx)*

*Fanpage: [facebook.com/datalink.go](https://facebook.com/datalink.go)*

*Tiktok: [datalink.go](https://tiktok.com/datalink.go)*

*Email: [datalink.go@gmail.com](mailto:datalink.go@gmail.com)*

*Twitter: [@datalinkgo](https://twitter.com/datalinkgo)*