



# DATALINK

## ENCUESTA NACIONAL: MÉXICO

*26 AL 31 DE MAYO 2023*

**LIC. LINDA YAZMÍN GODÍNEZ GARCÍA**  
**DIRECTORA GENERAL DATALINK**



*Página: [www.datalink.mx](http://www.datalink.mx)*

*Fanpage: [facebook.com/datalink.go](https://facebook.com/datalink.go)*

*Tiktok: [datalink.go](https://tiktok.com/datalink.go)*

*Email: [datalink.go@gmail.com](mailto:datalink.go@gmail.com)*

*Twitter: [@datalinkgo](https://twitter.com/datalinkgo)*

Datalink:

Con la mejor tecnología y potentes algoritmos programados de Inteligencia Artificial (IA) que recolectan información para el procesamiento de ciencia de datos.



Los algoritmos de IA recomiendan qué datos recolectar, por ejemplo, la elaboración de preguntas.



Internet de las Cosas  
(IoT)

## METODOLOGÍA

**UNIVERSO DE ESTUDIO:** Mayores de 18 años y más de la República Mexicana.

**OBJETIVO DEL ESTUDIO:** Aprobación de gobernantes y temas sociales.

**FECHA DE APLICACIÓN:** 26 al 31 de mayo 2023.

**CASOS:** 600 por Estado.


**ESTIMACIONES:**

**CONFIANZA:** 95%

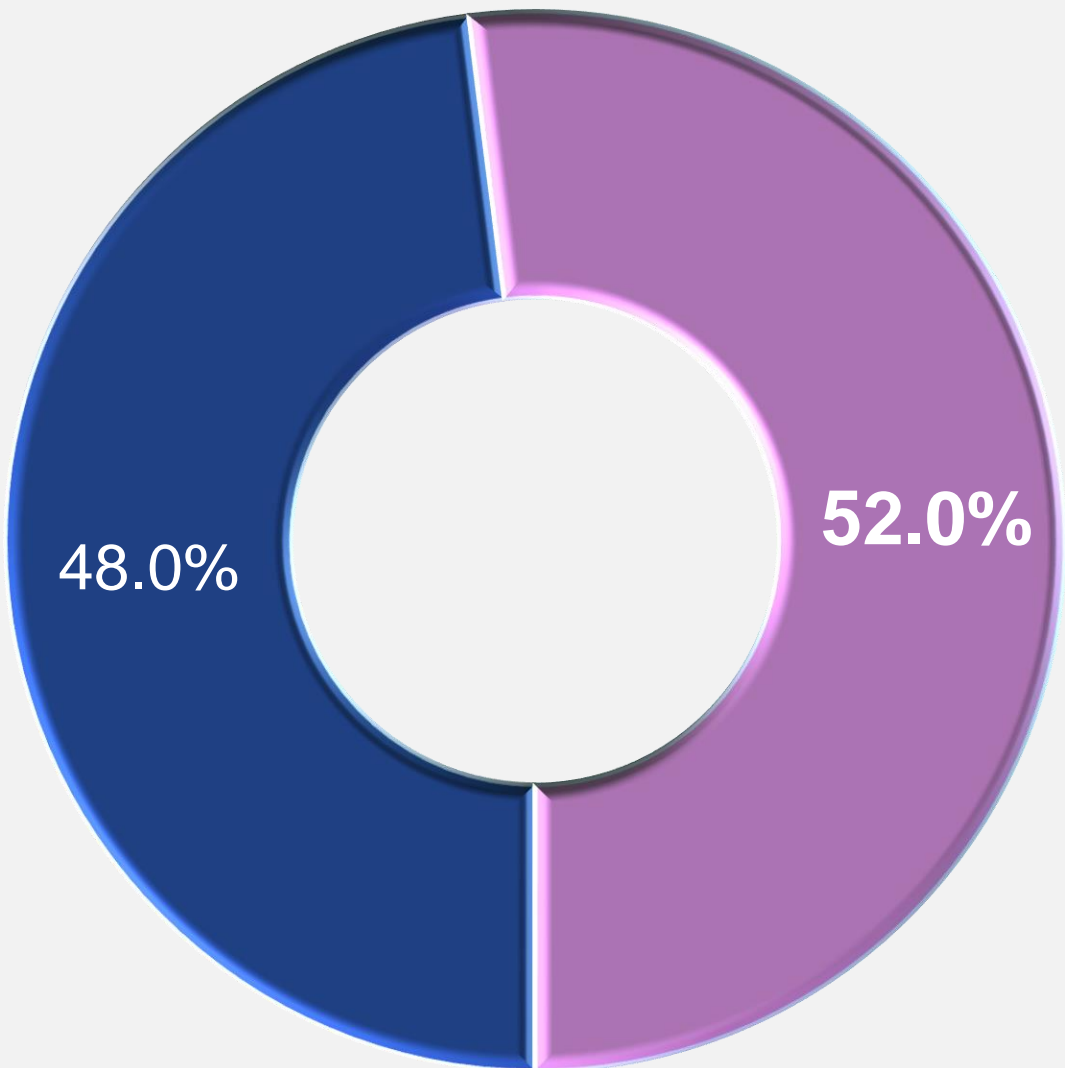
**ERROR:**  $\pm 3.0\%$

**MÉTODO DE APLICACIÓN:** Recolección de datos a través de Inteligencia Artificial (IA) y procesamiento mediante ciencia de datos.

**INTEGRANTES EN EL PROYECTO:** 4  
1 director, 1 diseñador,  
1 programador y 1 procesador de datos.

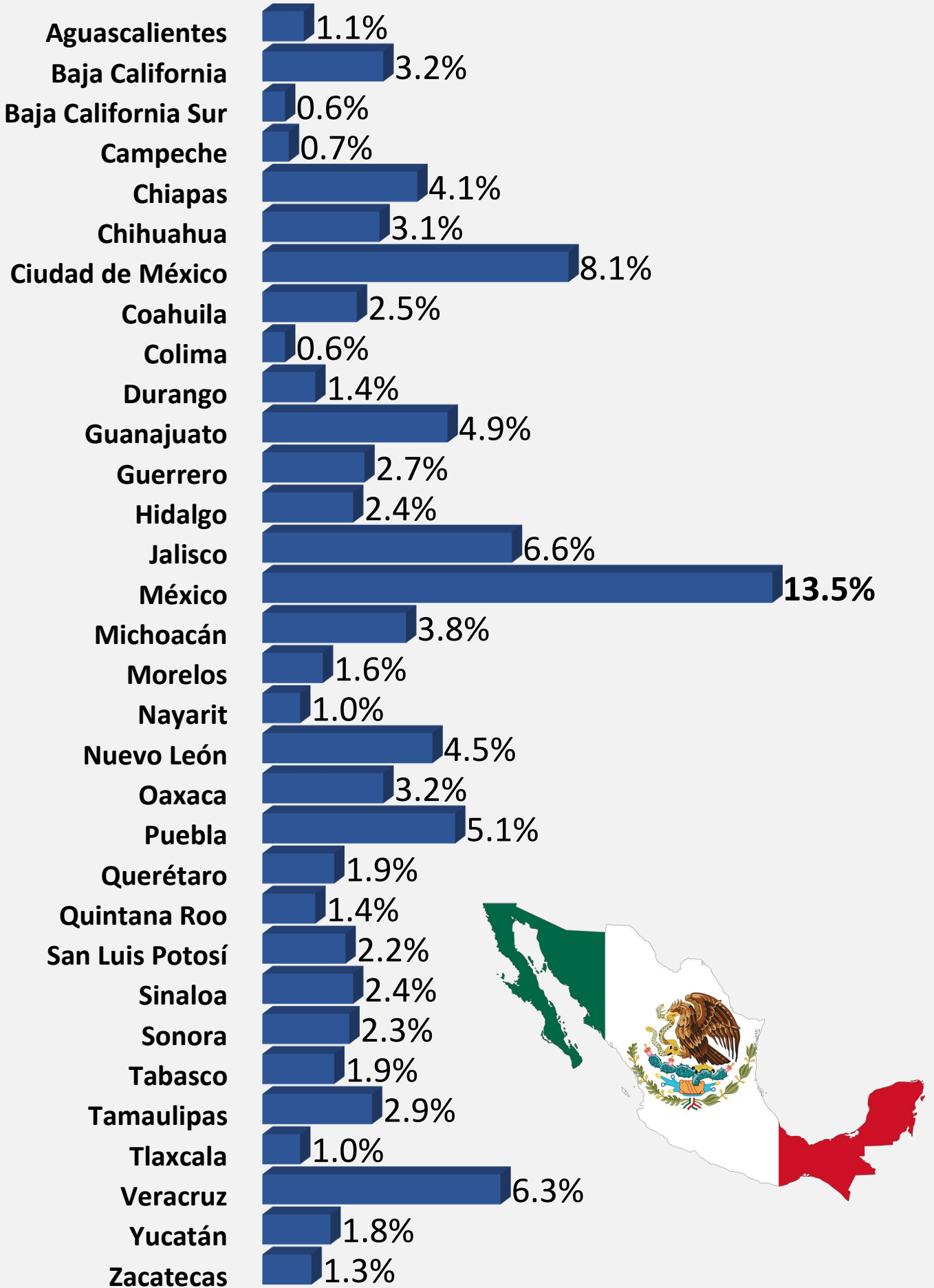


## Sexo

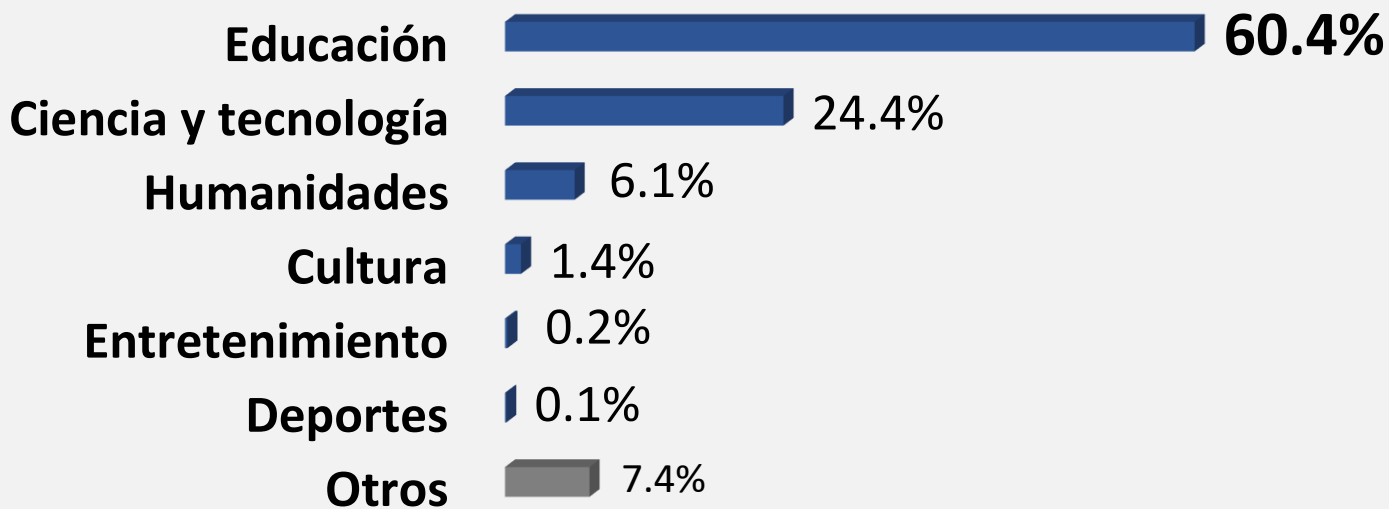


■ Hombres ■ Mujeres

# Estado



## ¿Qué debe priorizar México para prosperar?



### ¿Qué debe priorizar México para prosperar?

#### SEXO

	HOMBRES	MUJERES	Total
Ciencia y tecnología	28.5%	20.6%	24.4%
Deportes	0.1%	0.2%	0.1%
Humanidades	6.3%	6.0%	6.1%
Entretenimiento	0.1%	0.4%	0.2%
Cultura	1.7%	1.1%	1.4%
Educación	<b>57.4%</b>	<b>63.2%</b>	60.4%
Otros	6.0%	8.7%	7.4%
	100.0%	100.0%	100.0%

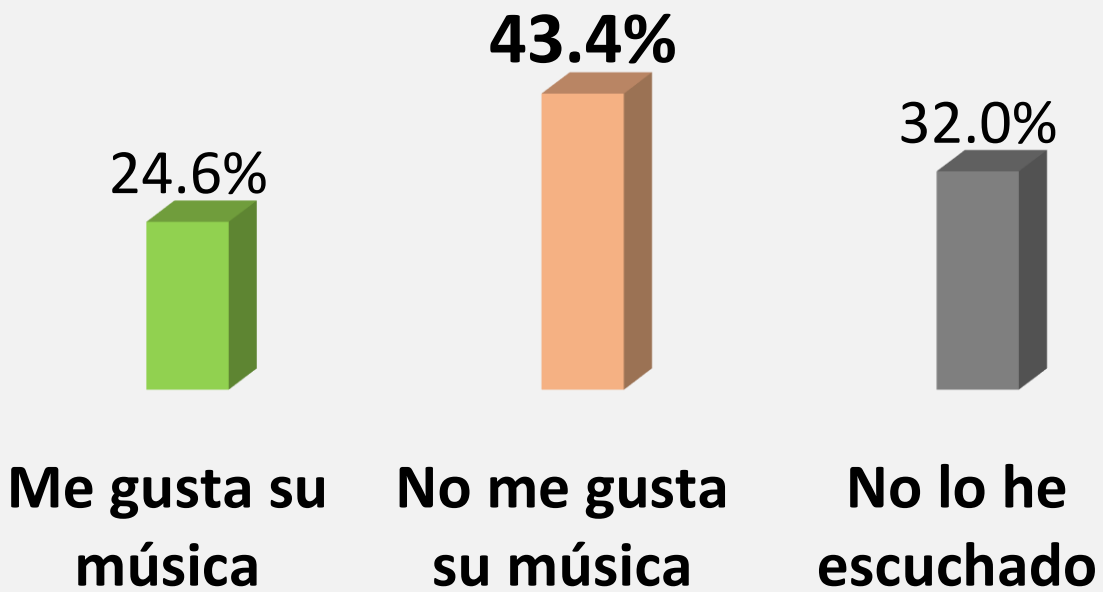
### ¿Qué debe priorizar México para prosperar?

Sí el día de hoy fueran las elecciones de Presidente, ¿Por quién votarías?

	MORENA+	Oposición	Indesisos	Total
Ciencia y tecnología	24.6%	25.6%	18.1%	24.4%
Deportes	0.0%	0.4%	0.0%	0.1%
Humanidades	9.7%	0.9%	2.3%	6.1%
Entretenimiento	0.0%	0.1%	2.3%	0.2%
Cultura	1.9%	0.7%	0.0%	1.4%
Educación	<b>55.9%</b>	<b>68.0%</b>	<b>60.6%</b>	60.4%
Otros	7.8%	4.3%	16.8%	7.4%
	100.0%	100.0%	100.0%	100.0%

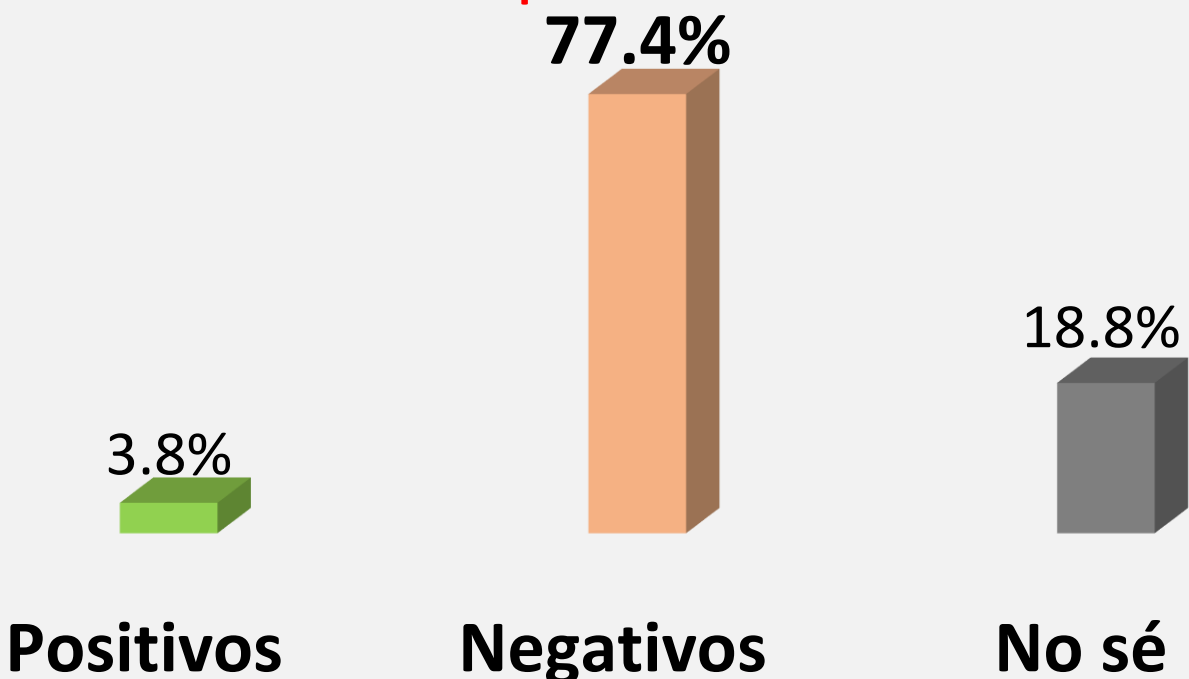


**Peso pluma cantante de corridos tumbados llegó a estar en primer lugar global de Spotify...**

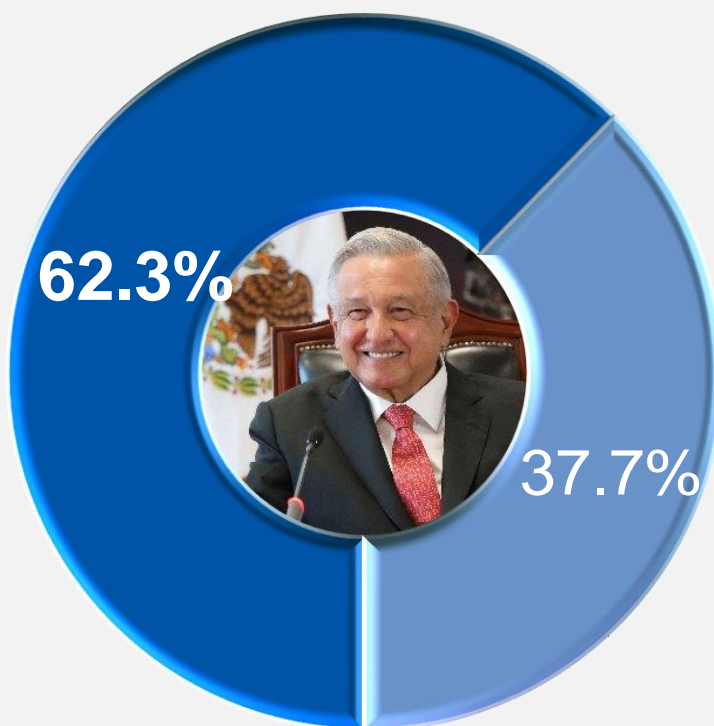


**¿Los temas que se tocan en las canciones de peso pluma son positivos o negativos para la sociedad mexicana?**

**68% que sí lo ha escuchado**



## ¿Apruebas o desapruebas el desempeño del presidente Andrés Manuel López Obrador?



▀ **Aprueba**   
 ▀ **Desaprueba**

### ¿Apruebas o desapruebas el desempeño del Presidente López Obrador?

SEXO

HOMBRES

MUJERES

Total

Apruebo	<b>67.8%</b>	<b>57.1%</b>	62.3%
Desapuebo	32.2%	42.9%	37.7%
	100.0%	100.0%	100.0%

### ¿Apruebas o desapruebas el desempeño del Presidente López Obrador?

Sí el día de hoy fueran las elecciones de Presidente, ¿Por quién votarías?

MORENA+

Oposición

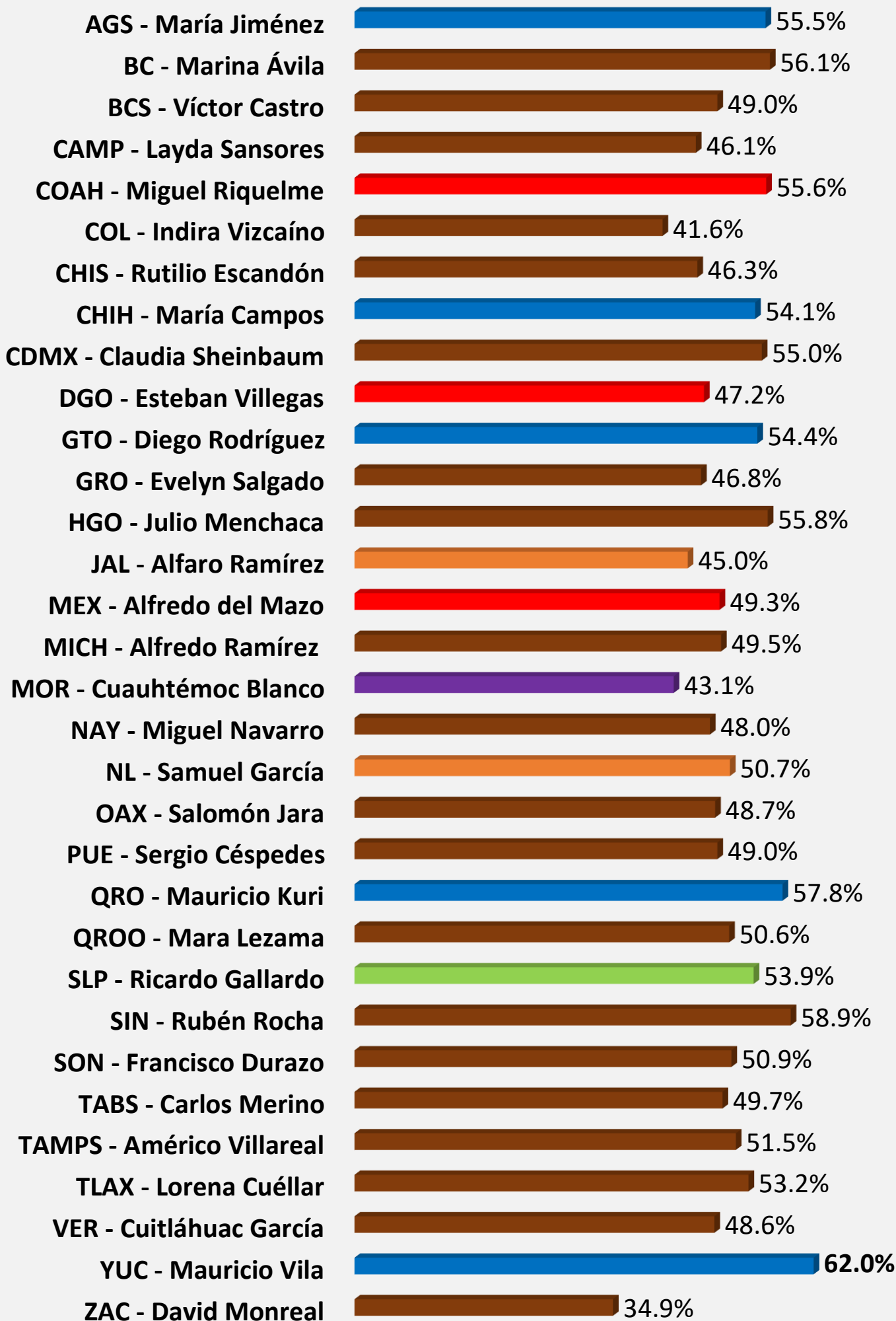
Indesisos

Total

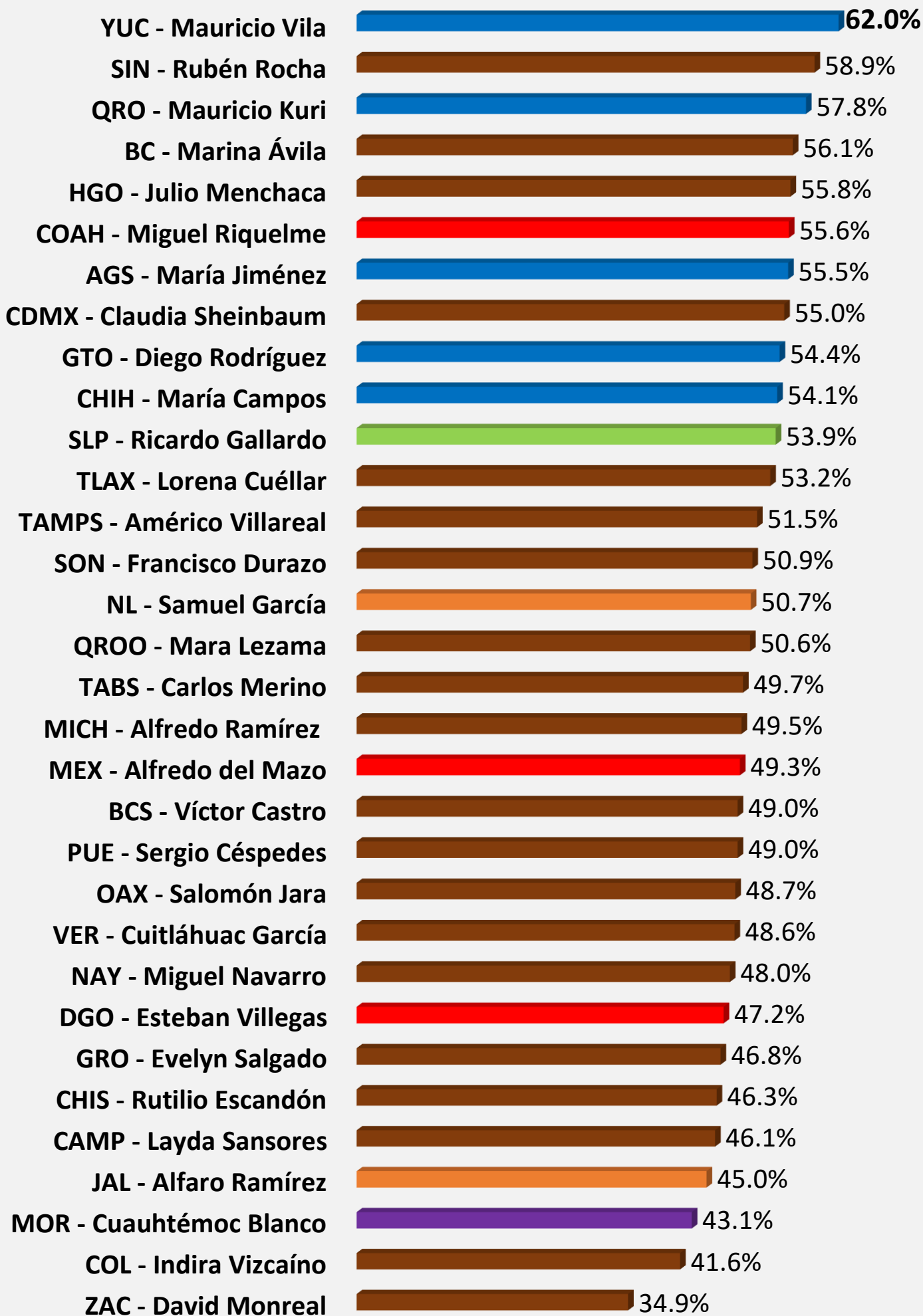
Apruebo	<b>99.6%</b>	0.7%	29.8%	62.3%
Desapuebo	0.4%	<b>99.3%</b>	<b>70.2%</b>	37.7%
	100.0%	100.0%	100.0%	100.0%



## ¿Apruebas o desapruebas el desempeño de tu Gobernador?



## ¿Apruebas o desapruebas el desempeño de tu Gobernador?



# ¿Apruebas a tu Gobernador?

## Promedio por Partido



62.3%



56.8%



50.7%



53.9%



47.9%



49.5%



43.1%

## ¿Conoces y qué imagen tienes de los siguientes líderes mundiales...?

	Conocimiento	Positiva	Negativa	No lo conoce	Saldo
Justin Trudeau	80.1%	55.6%	24.5%	19.9%	<b>31.1%</b>
Luiz Inácio Lula da Silva	86.9%	56.4%	30.5%	13.2%	25.9%
Joe Biden	<b>95.9%</b>	<b>58.7%</b>	37.2%	4.1%	21.5%
Narendra Modi	29.0%	22.9%	6.1%	71.0%	16.8%
Xi Jinping	72.1%	40.1%	32.0%	27.9%	8.1%
Fumio Kishida	26.3%	14.3%	12.0%	<b>73.7%</b>	2.3%
Vladimir Putin	95.0%	47.6%	47.4%	5.0%	0.2%
Emmanuel Macron	74.5%	35.5%	39.0%	25.5%	-3.5%
Volodímir Zelenski	78.4%	35.9%	42.5%	21.5%	-6.6%
Rey Carlos de Inglaterra	87.1%	13.7%	<b>73.4%</b>	13.0%	<b>-59.7%</b>

Conocimiento =  
Positiva + Negativa

Saldo =  
Positiva – Negativa

## ¿Qué país crees que ganará la guerra?

47.9%



Rusia

23.3%



Ucrania

28.8%



No sé

### ¿Qué país crees que ganará la guerra?

SEXO

HOMBRES

MUJERES

Total

Rusia	<b>53.8%</b>	<b>42.4%</b>	47.9%
Ucrania	23.5%	23.1%	23.3%
No sé	22.7%	34.5%	28.8%
	100.0%	100.0%	100.0%

### ¿Qué país crees que ganará la guerra?

Sí el día de hoy fueran las elecciones de Presidente, ¿Por quién votarías?

MORENA+

Oposición

Indesisos

Total

Rusia	<b>68.6%</b>	14.7%	<b>28.6%</b>	47.9%
Ucrania	5.0%	<b>55.8%</b>	27.9%	23.3%
No sé	26.4%	29.5%	43.5%	28.8%
	100.0%	100.0%	100.0%	100.0%

## ¿Qué país quieres que gane la guerra?

39.4%



Rusia

38.3%



Ucrania

22.3%



No sé

### ¿Qué país quieres que gane la guerra?

SEXO

HOMBRES

MUJERES

Total

Rusia	<b>44.7%</b>	34.4%	39.4%
Ucrania	35.6%	<b>40.8%</b>	38.3%
No sé	19.7%	24.8%	22.3%
	100.0%	100.0%	100.0%

### ¿Qué país quieres que gane la guerra?

Sí el día de hoy fueran las elecciones de Presidente, ¿Por quién votarías?

MORENA+

Oposición

Indesisos

Total

Rusia	<b>59.0%</b>	7.3%	22.9%	39.4%
Ucrania	12.4%	<b>84.0%</b>	<b>47.1%</b>	38.3%
No sé	28.6%	8.6%	30.0%	22.3%
	100.0%	100.0%	100.0%	100.0%



**DATALINK**

**ENCUESTA NACIONAL:  
MÉXICO**

*Página: [www.datalink.mx](http://www.datalink.mx)*

*Fanpage: [facebook.com/datalink.go](https://facebook.com/datalink.go)*

*Tiktok: [datalink.go](https://tiktok.com/datalink.go)*

*Email: [datalink.go@gmail.com](mailto:datalink.go@gmail.com)*

*Twitter: [@datalinkgo](https://twitter.com/datalinkgo)*