



DATALINK

ENCUESTA NACIONAL: MÉXICO

27 AL 30 DE JUNIO 2023

LIC. LINDA YAZMÍN GODÍNEZ GARCÍA
DIRECTORA GENERAL DATALINK



Página: www.datalink.mx

Fanpage: facebook.com/datalink.go

Tiktok: [datalink.go](https://tiktok.com/datalink.go)

Email: datalink.go@gmail.com

Twitter: [@datalinkgo](https://twitter.com/datalinkgo)

Datalink:

Con la mejor tecnología y potentes algoritmos programados de Inteligencia Artificial (IA) que recolectan información para el procesamiento de ciencia de datos.



Los algoritmos de IA recomiendan qué datos recolectar, por ejemplo, la elaboración de preguntas.



Internet de las Cosas
(IoT)

METODOLOGÍA

UNIVERSO DE ESTUDIO: Mayores de 18 años y más de la República Mexicana.

OBJETIVO DEL ESTUDIO: Aprobación de gobernantes y temas sociales.

FECHA DE APLICACIÓN: 27 al 30 de junio 2023.

CASOS: 600 por Estado.


ESTIMACIONES:

CONFIANZA: 95%

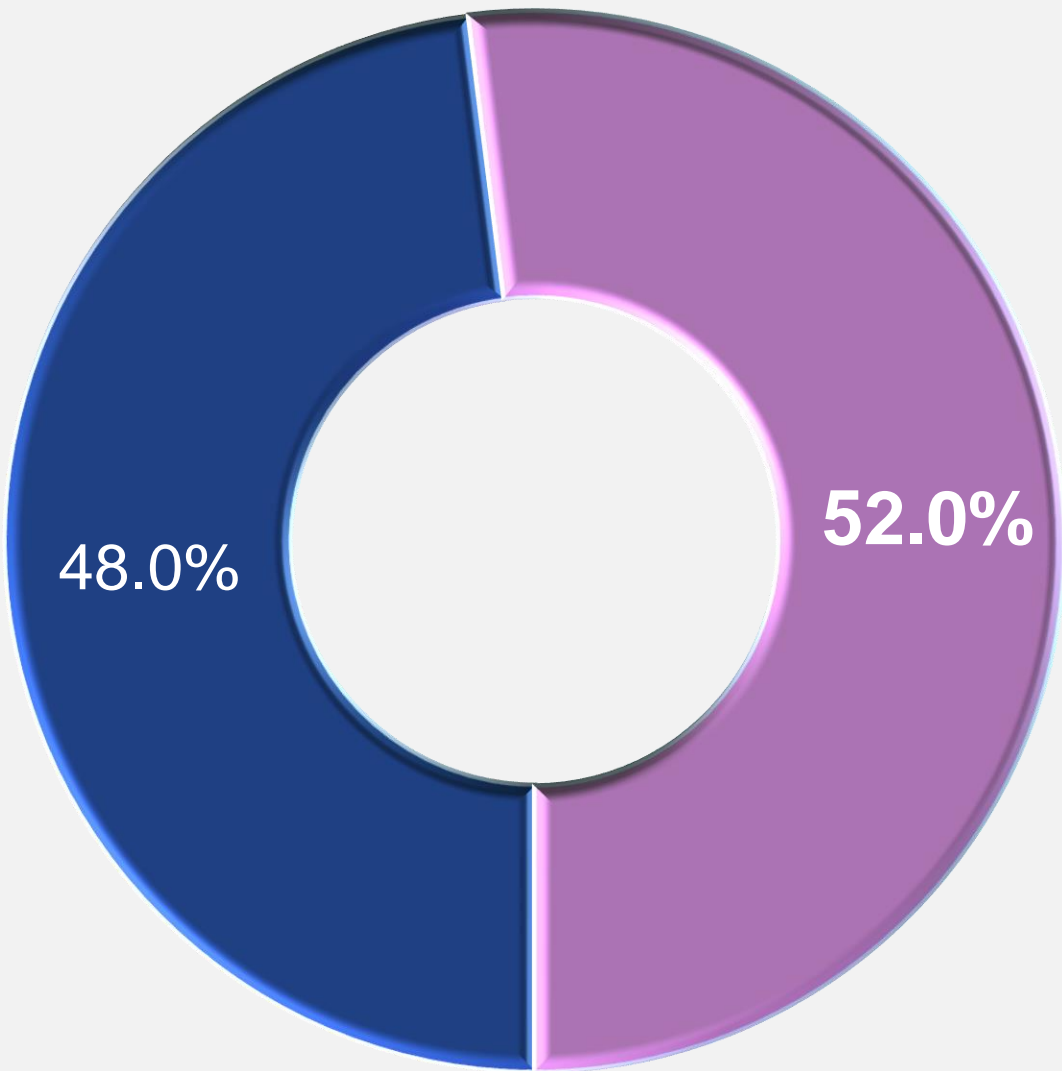
ERROR: $\pm 3.0\%$

MÉTODO DE APLICACIÓN: Recolección de datos a través de Inteligencia Artificial (IA) y procesamiento mediante ciencia de datos.

INTEGRANTES EN EL PROYECTO: 4
1 director, 1 diseñador,
1 programador y 1 procesador de datos.

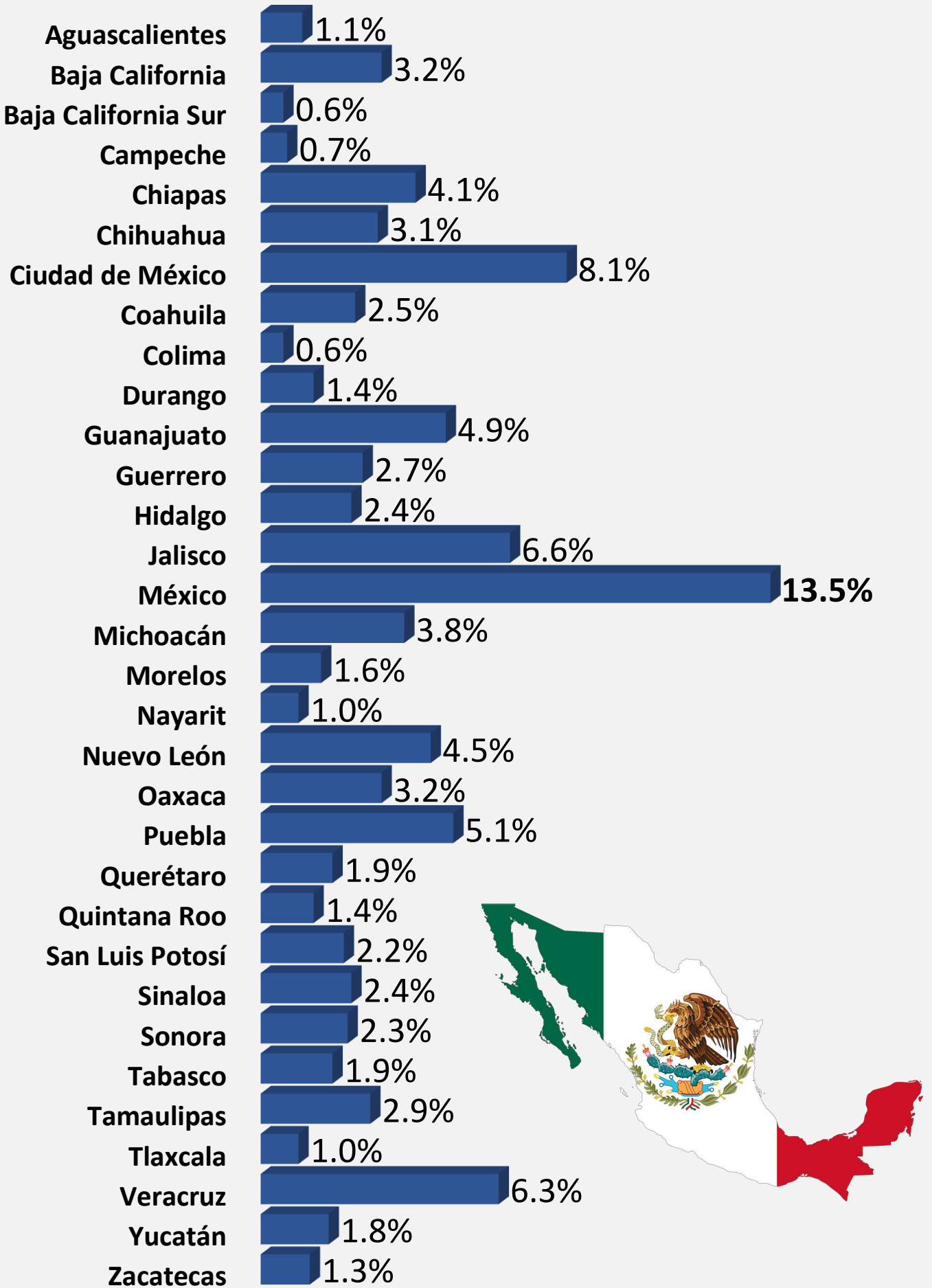


Sexo



■ Hombres ■ Mujeres

Estado





Ser **NO BINARIO** se designa a las identidades de género que se reconocen con aspectos femeninos y masculinos (ambos), no son hombres o mujeres, en México una persona ya puede tener identificación como no binario...

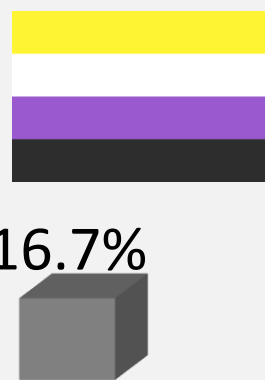
30.1%



53.2%




16.7%




Estoy de acuerdo, están en su derecho

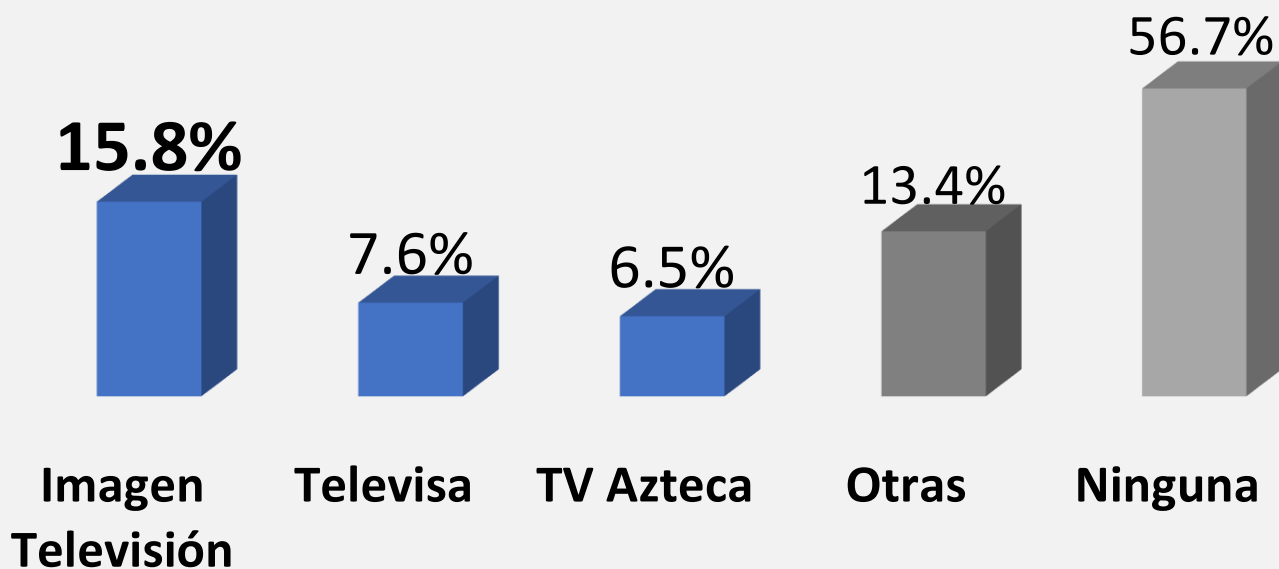
No estoy de acuerdo, nacemos hombre o mujer

No sé

 Estoy de acuerdo, están en su derecho No estoy de acuerdo, nacemos hombre o mujer No sé	NO BINARIO se dicen no hombres o mujeres, pueden tener ambas, en México una persona ya puede tener identificación como no binario:		
	SEXO		
	HOMBRES	MUJERES	Total
Estoy de acuerdo, están en su derecho	28.2%	31.8%	30.1%
No estoy de acuerdo, nacemos hombre o mujer	56.3%	50.4%	53.2%
No sé	15.5%	17.8%	16.7%
	100.0%	100.0%	100.0%

 Estoy de acuerdo, están en su derecho No estoy de acuerdo, nacemos hombre o mujer No sé	NO BINARIO se dicen no hombres o mujeres, pueden tener ambas, en México una persona ya puede tener identificación como no binario:			
	Sí el día de hoy fueran las elecciones de Presidente, ¿Por quién votarías?			
	MORENA+	Oposición	Indesisos	Total
Estoy de acuerdo, están en su derecho	36.7%	21.2%	17.3%	30.1%
No estoy de acuerdo, nacemos hombre o mujer	46.8%	65.1%	53.6%	53.2%
No sé	16.5%	13.8%	29.2%	16.7%
	100.0%	100.0%	100.0%	100.0%

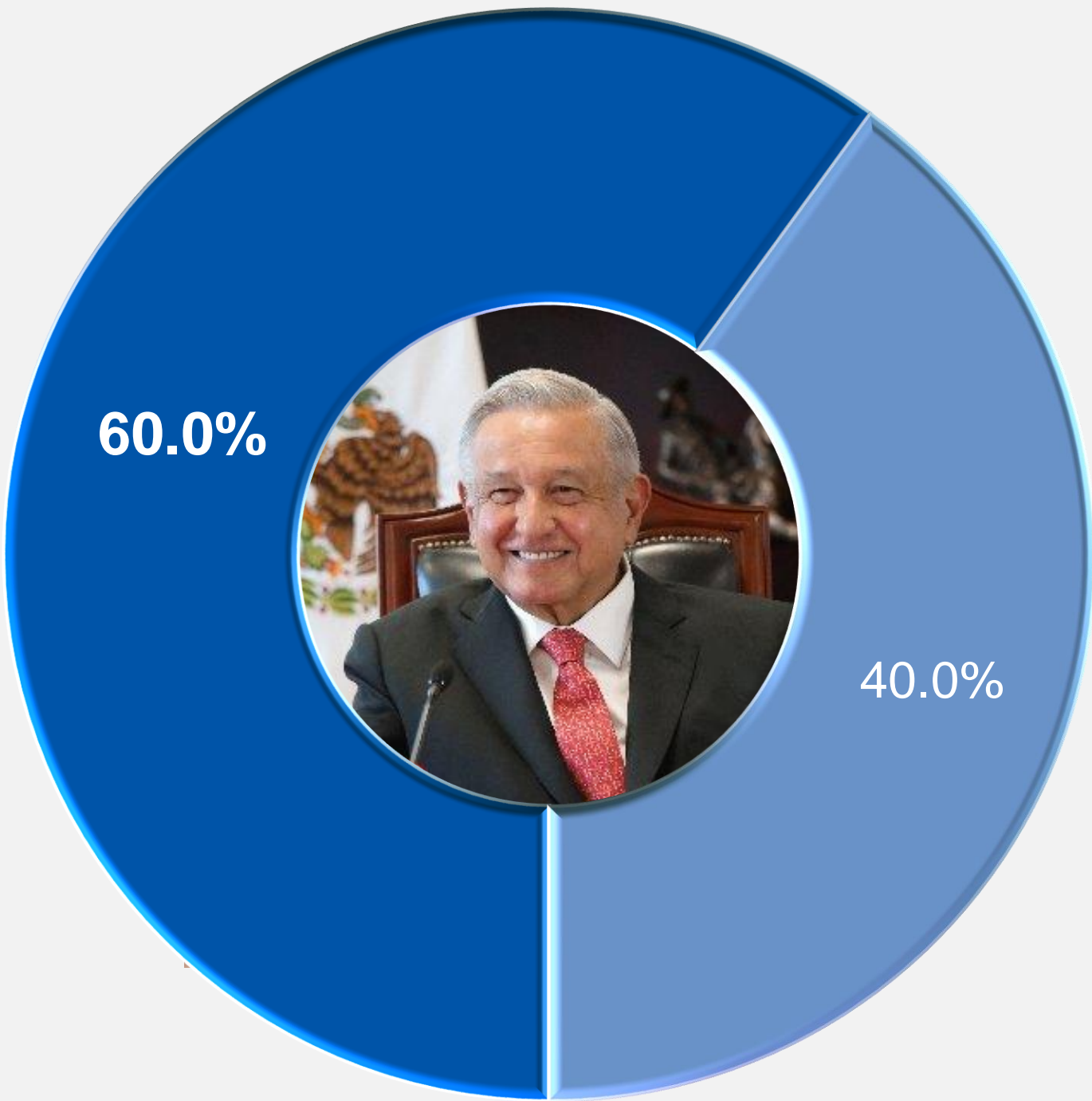
¿A qué cadena de Televisión le tienes más confianza?



¿A qué cadena de Televisión nacional le tienes más confianza?			
SEXO			
	HOMBRES	MUJERES	Total
Televisa	6.7%	8.5%	7.6%
TV Azteca	6.8%	6.2%	6.5%
Imagen Televisión	13.9%	17.7%	15.8%
Otras	13.4%	13.4%	13.4%
Ninguna	59.2%	54.4%	56.7%
	100.0%	100.0%	100.0%

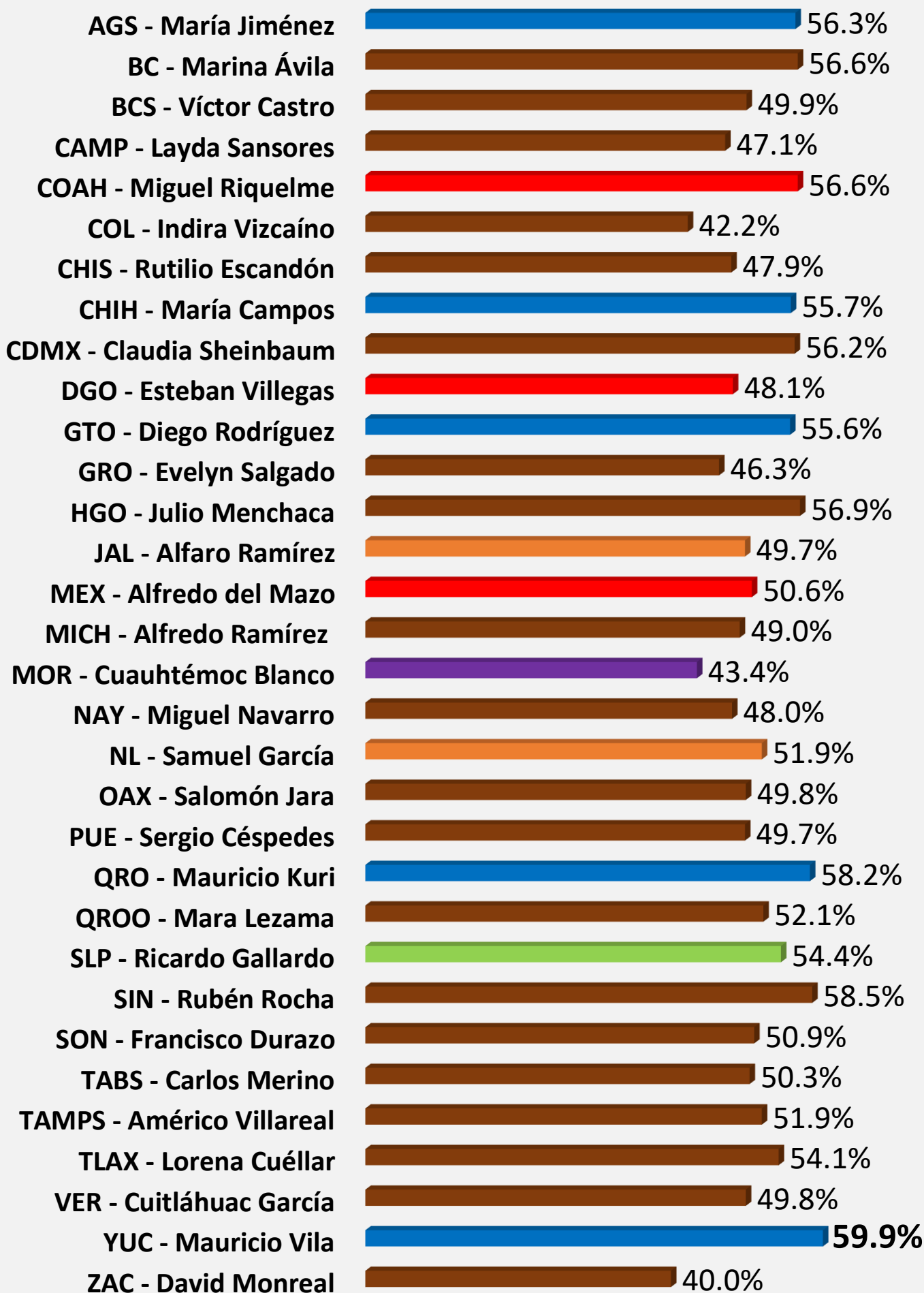
¿A qué cadena de Televisión nacional le tienes más confianza?				
Sí el día de hoy fueran las elecciones de Presidente, ¿Por quién votarías?				
	MORENA+	Oposición	Indesisos	Total
Televisa	3.6%	14.5%	7.5%	7.6%
TV Azteca	5.1%	8.4%	8.5%	6.5%
Imagen Televisión	3.9%	33.4%	27.9%	15.8%
Otras	13.3%	12.9%	16.5%	13.4%
Ninguna	74.3%	30.7%	39.5%	56.7%
	100.0%	100.0%	100.0%	100.0%

¿Apruebas o desapruebas el desempeño del presidente Andrés Manuel López Obrador?

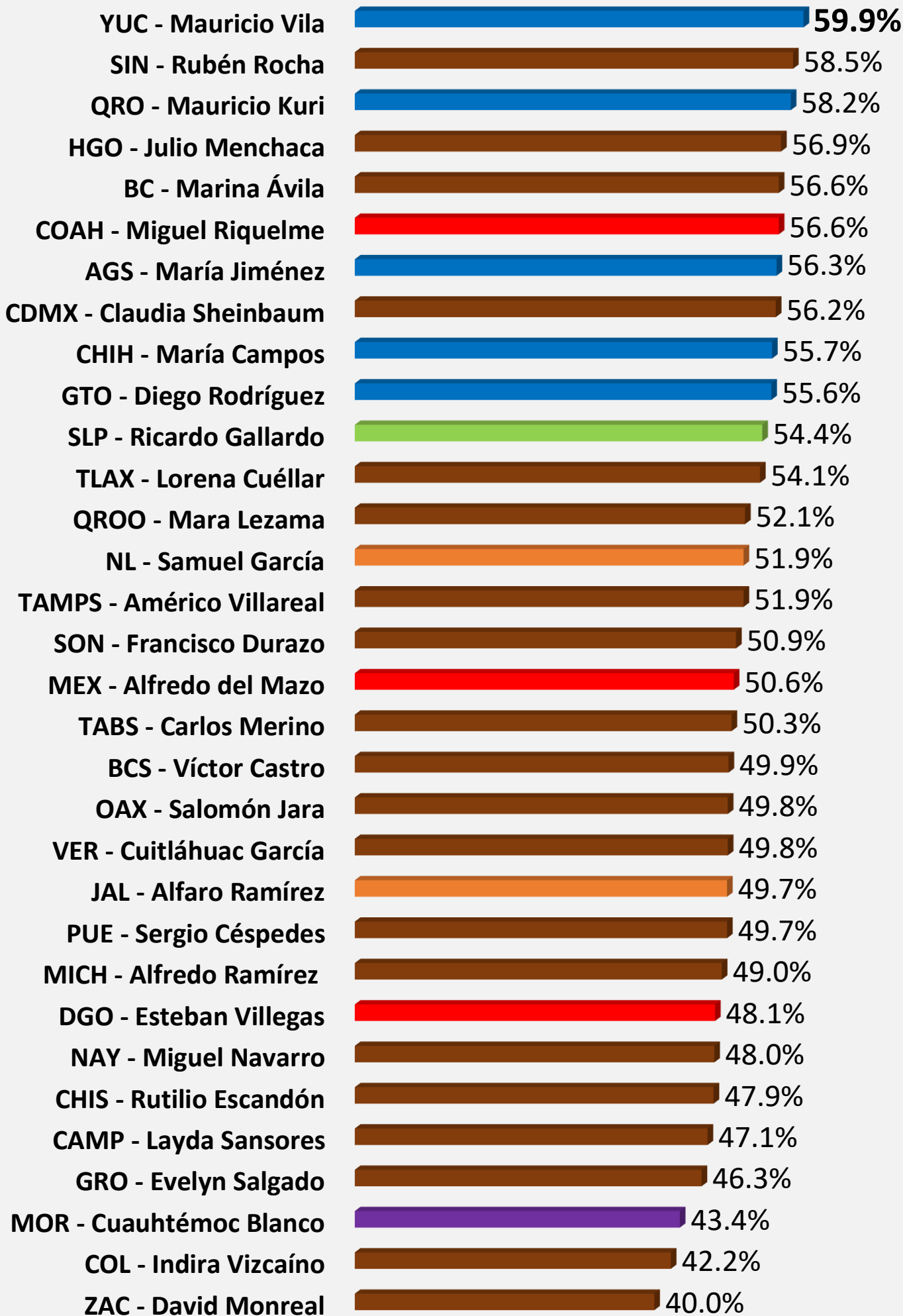


■ Aprueba ■ Desaprueba

¿Apruebas o desapruebas el desempeño de tu Gobernador?



¿Apruebas o desapruebas el desempeño de tu Gobernador?



¿Apruebas a tu Gobernador?

Promedio por Partido



60.0%



57.1%



51.8%



54.4%



50.8%



50.4%



43.4%

¿Conoces y qué opinión tienes de los mexicanos más ricos?


	Conocimiento	Positiva	Negativa	No lo conoce	Saldo
Carlos Slim	96.3%	70.9%	25.4%	3.8%	45.5%
María Asunción Aramburuzabala	50.8%	27.7%	23.1%	49.2%	4.6%
Karen Beckmann Legorreta	32.0%	10.5%	21.5%	68.0%	-11.0%
Rufino Vigil González	23.1%	5.6%	17.5%	76.9%	-11.9%
Juan Beckmann Legorreta	36.7%	11.8%	24.9%	63.4%	-13.1%
Antonio del Valle Ruiz	37.9%	11.9%	26.0%	62.1%	-14.1%
Alejandro Billères Gual	45.4%	15.0%	30.4%	54.6%	-15.4%
Germán Larrea	78.5%	19.8%	58.7%	21.5%	-38.9%
Carlos Hank Rhon	76.7%	13.2%	63.5%	23.3%	-50.3%
Ricardo Salinas Pliego	96.4%	16.5%	79.9%	3.6%	-63.4%

Conocimiento =
Positiva + Negativa

Saldo =
Positiva – Negativa

¿Qué país crees que será la potencia mundial del siglo XXI?

64.0%



China

18.5%



Estados Unidos

17.5%



No sé

¿Qué país crees que será la potencia mundial del siglo XXI?

SEXO

HOMBRES

MUJERES

Total

Estados Unidos

19.2%

17.9%

18.5%

China

66.5%

61.6%

64.0%

No sé

14.2%

20.5%

17.5%

100.0%

100.0%

100.0%

¿Qué país crees que será la potencia mundial del siglo XXI?

Sí el día de hoy fueran las elecciones de Presidente, ¿Por quién votarías?

MORENA+

Oposición

Indesisos

Total

Estados Unidos

4.5%

44.3%

20.1%

18.5%

China

77.0%

42.2%

54.3%

64.0%

No sé

18.5%

13.5%

25.7%

17.5%

100.0%

100.0%

100.0%

100.0%


¿Qué país prefieres que sea la potencia mundial?

40.1%



Estados Unidos

39.0%



China

21.0%



No sé

¿Qué país prefieres que sea la potencia mundial?

SEXO

HOMBRES

MUJERES

Total

Estados Unidos

37.2%

42.7%

40.1%

China

45.3%

33.2%

39.0%

No sé

17.6%

24.1%

21.0%

100.0%

100.0%

100.0%

¿Qué país prefieres que sea la potencia mundial?

Sí el día de hoy fueran las elecciones de Presidente, ¿Por quién votarías?

MORENA+

Oposición

Indesisos

Total

Estados Unidos

17.2%

81.1%

45.8%

40.1%

China

56.5%

11.3%

20.0%

39.0%

No sé

26.3%

7.6%

34.3%

21.0%

100.0%

100.0%

100.0%

100.0%



DATALINK

**ENCUESTA NACIONAL:
MÉXICO**

Página: www.datalink.mx

Fanpage: facebook.com/datalink.go

Tiktok: [datalink.go](https://tiktok.com/datalink.go)

Email: datalink.go@gmail.com

Twitter: [@datalinkgo](https://twitter.com/datalinkgo)