



# DATALINK

## ENCUESTA NACIONAL: MÉXICO

*26 AL 31 DE AGOSTO 2023*

**LIC. LINDA YAZMÍN GODÍNEZ GARCÍA**  
**DIRECTORA GENERAL DATALINK**



*Página: [www.datalink.mx](http://www.datalink.mx)*

*Fanpage: [facebook.com/datalink.go](https://facebook.com/datalink.go)*

*Tiktok: [datalink.go](https://tiktok.com/@datalink.go)*

*Email: [datalink.go@gmail.com](mailto:datalink.go@gmail.com)*

*Twitter: [@datalinkgo](https://twitter.com/datalinkgo)*

Datalink:

Con la mejor tecnología y potentes algoritmos programados de Inteligencia Artificial (IA) que recolectan información para el procesamiento de ciencia de datos.



Los algoritmos de IA recomiendan qué datos recolectar, por ejemplo, la elaboración de preguntas.



Internet de las Cosas  
(IoT)

## METODOLOGÍA

**UNIVERSO DE ESTUDIO:** Mayores de 18 años y más de la República Mexicana.

**OBJETIVO DEL ESTUDIO:** Aprobación de gobernantes y temas sociales.

**FECHA DE APLICACIÓN:** 26 al 31 de agosto 2023.

**CASOS:** 600 por Estado.

**ESTIMACIONES:**


**CONFIANZA:** 95%

**ERROR:**  $\pm 3 \%$

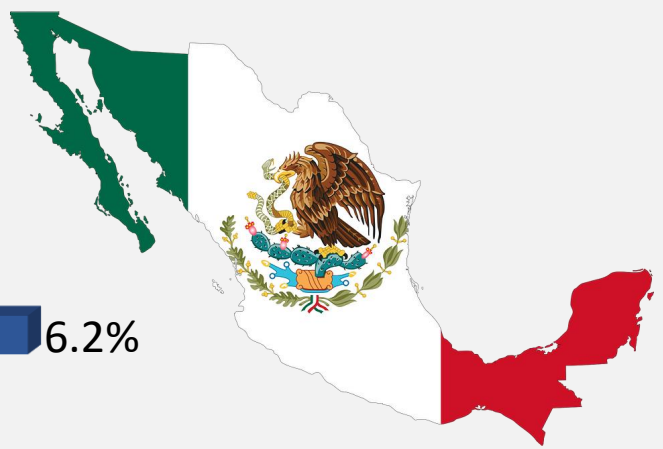
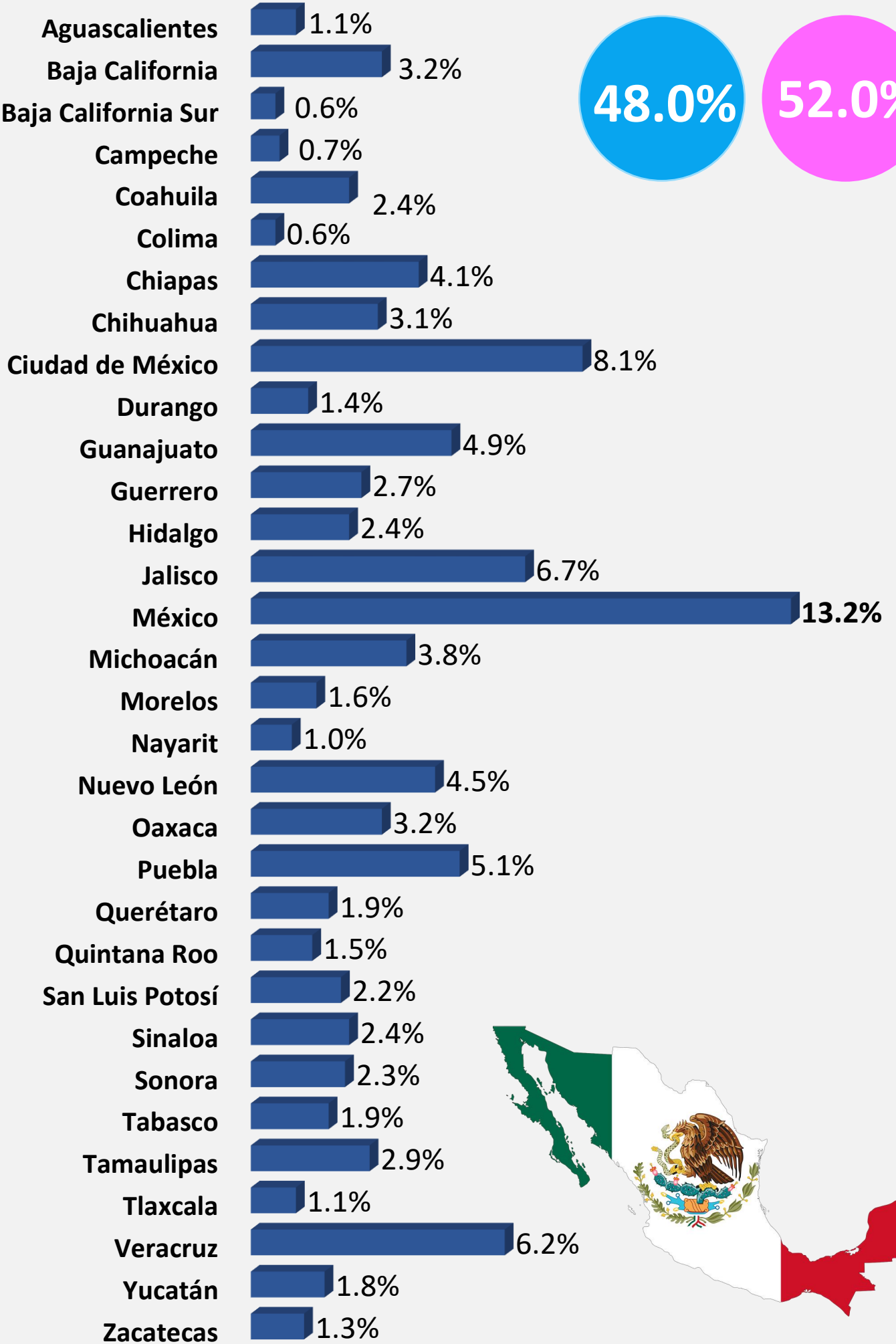
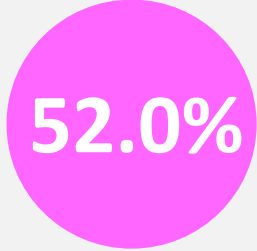
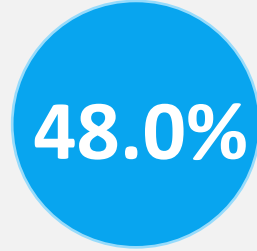
**MÉTODO DE APLICACIÓN:** Recolección de datos a través de Inteligencia Artificial (IA) y procesamiento mediante ciencia de datos.

**INTEGRANTES EN EL PROYECTO:** 4  
1 director, 1 diseñador,  
1 programador y 1 procesador de datos.

# SEXO

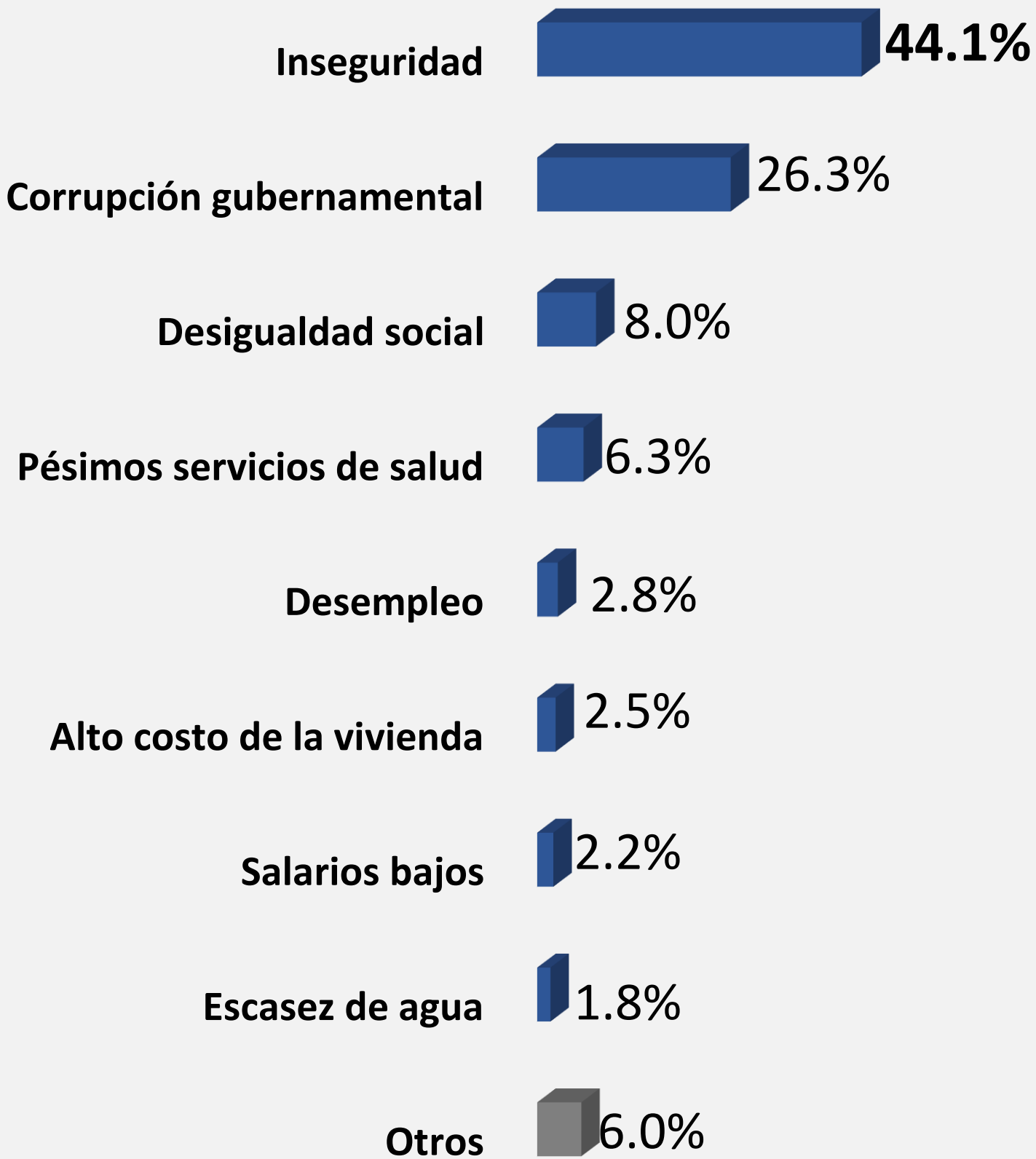


## Estado

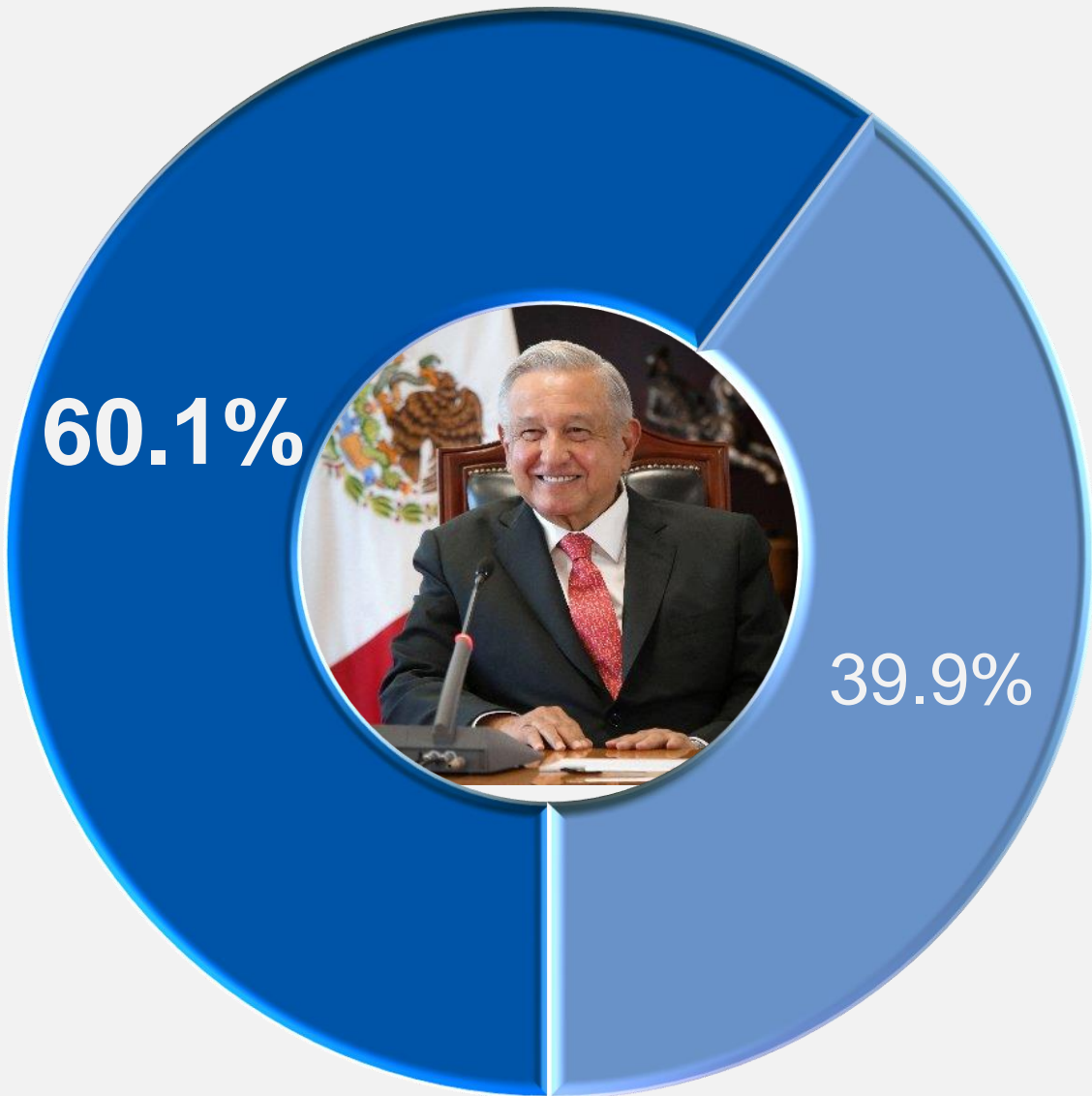




## ¿Qué problema urge resolver en el país?



# ¿Apruebas o desapruebas el desempeño del presidente Andrés Manuel López Obrador?



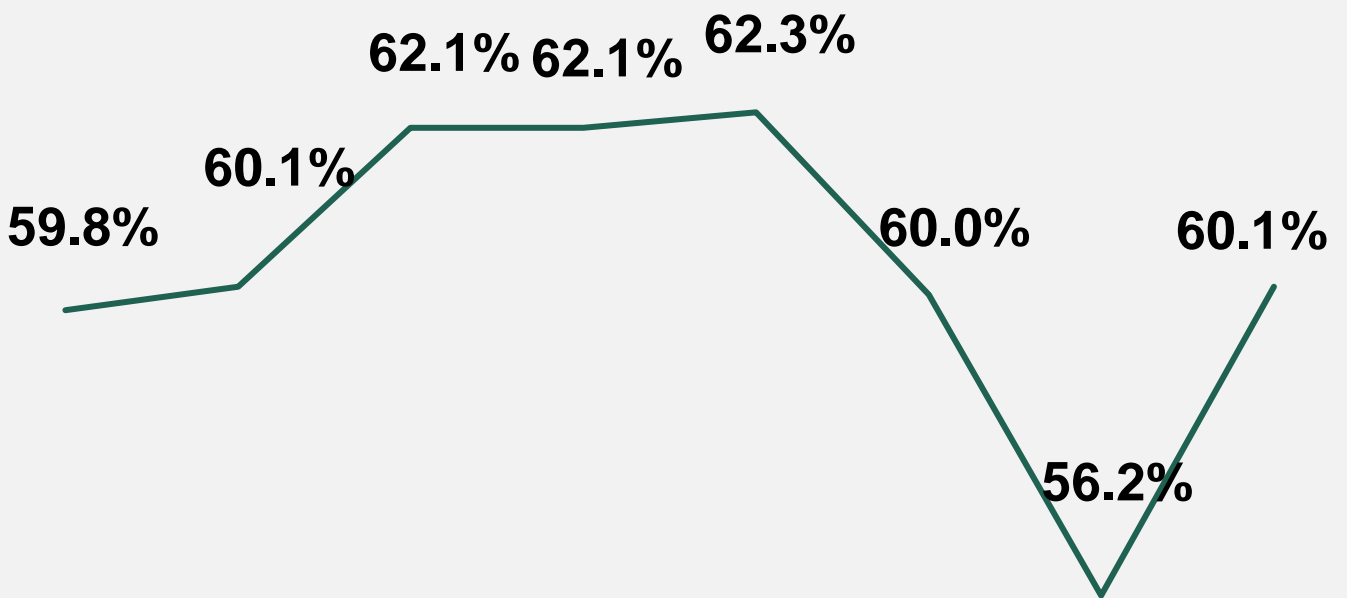
▀ **Aprueba**   
 ▀ **Desaprueba**

## ¿Apruebas o desapruebas el desempeño del Presidente López Obrador

Si el día de hoy fueran las elecciones de Presidente, ¿por qué votarías?

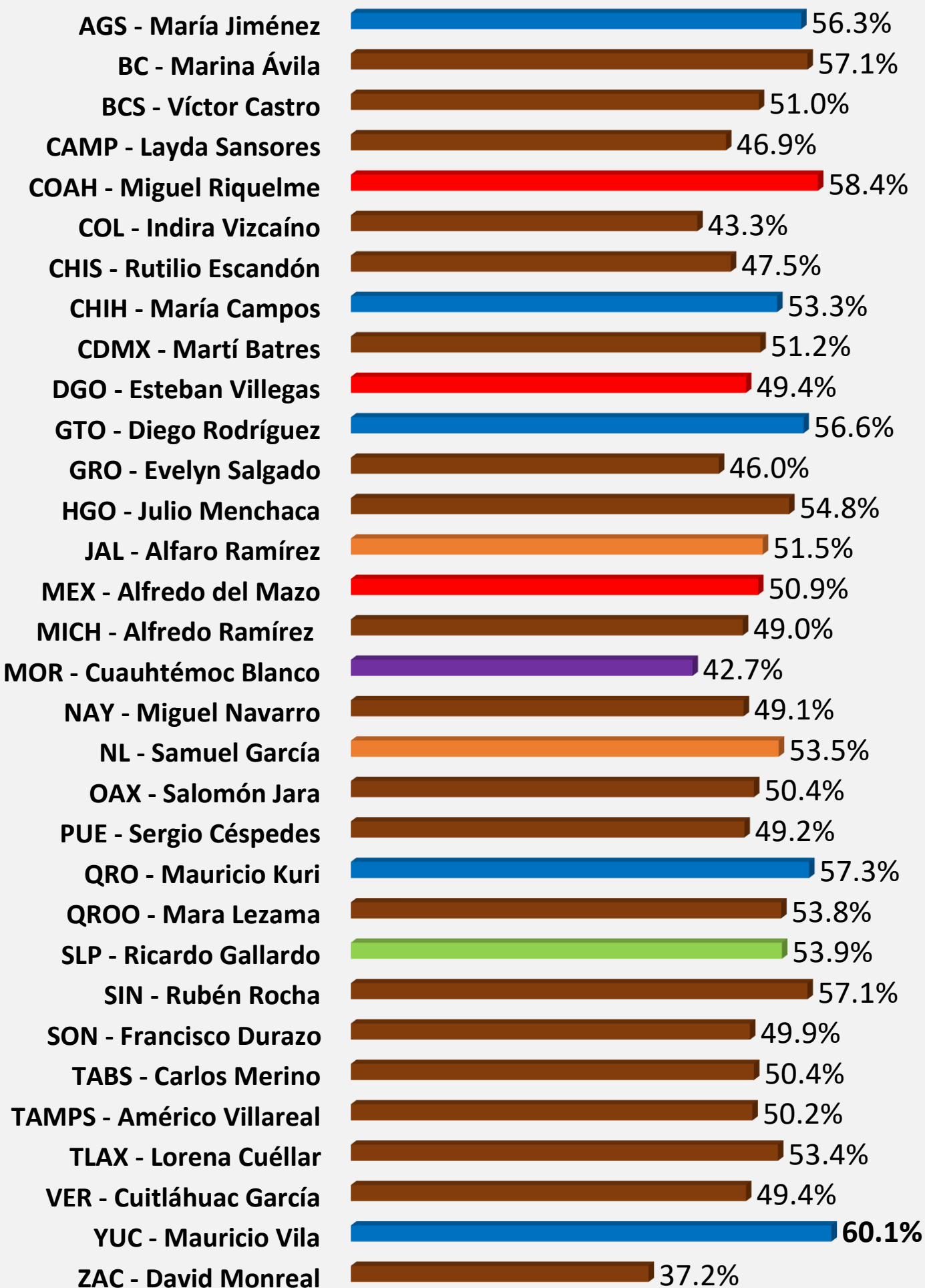
	MORENA+	Oposición	Indesisos	Total
Apruebo	98.2%	2.6%	31.6%	60.1%
Desapruebo	1.8%	97.4%	68.4%	39.9%
	100%	100%	100%	100%

# ¿Apruebas o desapruebas el desempeño del presidente Andrés Manuel López Obrador?





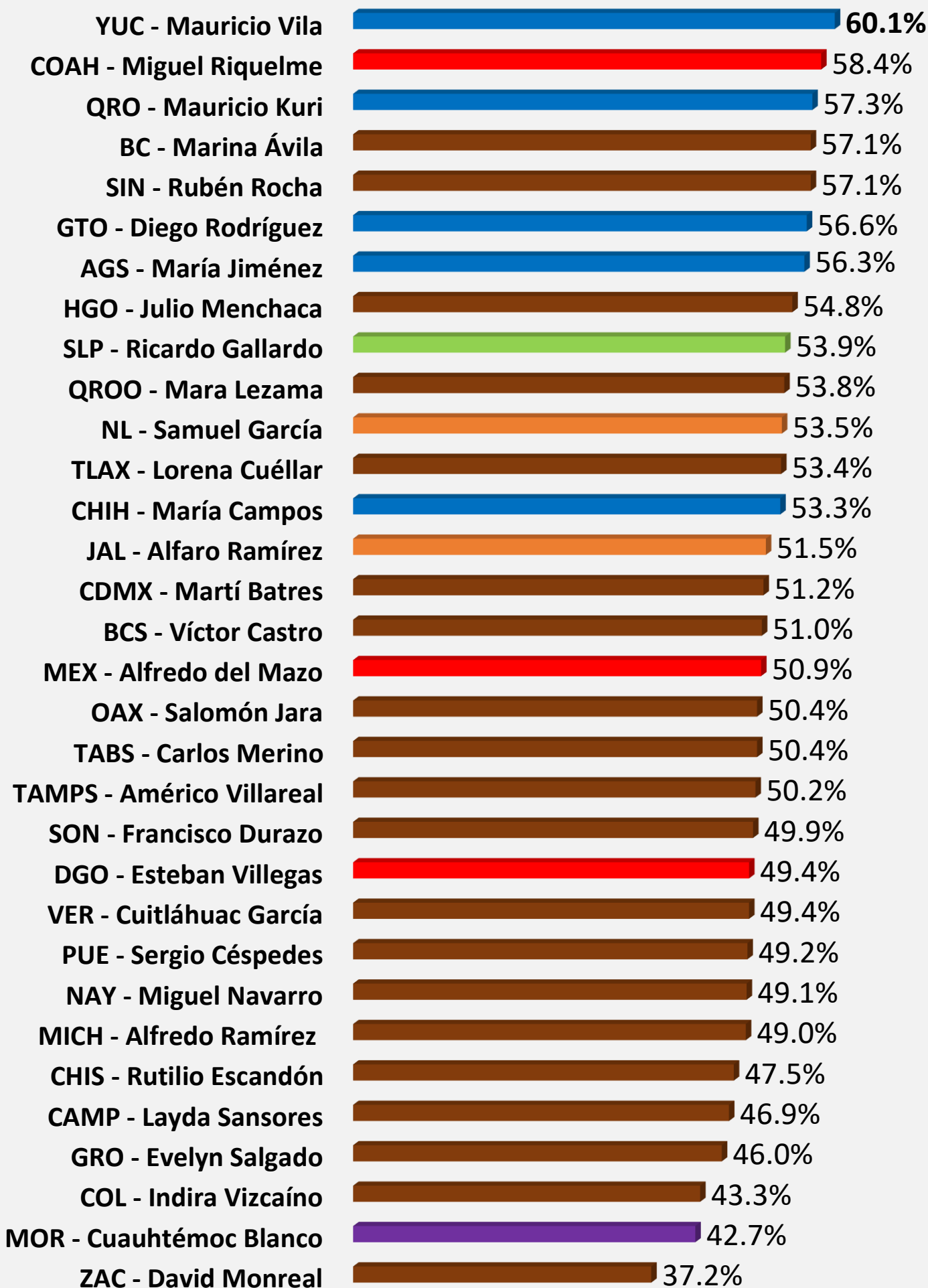
# ¿Apruebas o desapruebas el desempeño de tu Gobernador?





# ¿Apruebas o desapruebas el desempeño de tu Gobernador?

## Ranking de Gobernadores



# ¿Apruebas a tu Gobernador?

## Promedio por Partido



60.1%



54.8%



46.8%



48.6%



47.2%



45.5%



41.1%

# Si el día de hoy fueran las elecciones de Presidente, ¿por quién votarías?

55.9%



MORENA-PT-PVEM

32.3%



PAN-PRI-PRD

6.4%



MC (Movimiento Ciudadano)

5.4%



Indecisos

¿Quién te gustaría que fuera el candidato de la alianza **PAN-PRI-PRD**?



Xóchitl Gálvez	<b>35.4%</b>
Beatriz Paredes	<b>17.6%</b>
<i>Ninguno/Indecisos</i>	<b>47.1%</b>

**Nota:** al día 01 de septiembre, **Xóchitl** es la candidata, sin embargo, la encuesta fue realizada del 26 al 31 de agosto arrojando estos datos.

# ¿Quién te gustaría que fuera el candidato de **¿MC (Movimiento Ciudadano)?**



Luis Donaldo Colosio	<b>19.2%</b>
Samuel García	<b>10.4%</b>
Dante Delgado	<b>2.4%</b>
<i>Ninguno/Indecisos</i>	<b>68.0%</b>

¿Quién te gustaría que fuera el candidato de MC?				
Si el día de hoy fueran las elecciones de Presidente, ¿por qué votarías?				
	MORENA+	Oposición	Indecisos	Total
Samuel García	13.1%	6.5%	10.5%	10.4%
Luis Donaldo Colosio	9.1%	32.9%	26.0%	19.2%
Dante Delgado	2.7%	2.0%	3.3%	2.4%
Ninguno/Indecisos	75.2%	58.6%	60.2%	68.0%
	100.0%	100.0%	100.0%	100.0%

# ¿Quién te gustaría que fuera el candidato de MORENA-PT-PVEM?



Claudia Sheinbaum	<b>24.8%</b>
Marcelo Ebrard	20.5%
Adán Augusto López	17.4%
Gerardo Fernández Noroña	13.6%
Ricardo Monreal	2.5%
Manuel Velasco	1.0%
<i>Ninguno/Indecisos</i>	<i>20.1%</i>

¿Quién te gustaría que fuera el candidato de MORENA-PT-PVEM?				
Si el día de hoy fueran las elecciones de Presidente, ¿por qué votarías?				
	MORENA+	Oposición	Indecisos	Total
Claudia Sheinbaum	35.5%	12.2%	3.3%	24.8%
Marcelo Ebrard	9.7%	31.6%	53.8%	20.5%
Adán Augusto López	30.4%	0.5%	4.1%	17.4%
Gerardo Fernández Noroña	22.6%	1.7%	6.2%	13.6%
Ricardo Monreal	1.7%	3.0%	6.6%	2.5%
Manuel Velasco	0.0%	2.5%	0.3%	1.0%
Ninguno/Indecisos	0.1%	48.4%	25.7%	20.1%
	100.0%	100.0%	100.0%	100.0%

# MC (Movimiento Ciudadano) debe:

31.2%



Aliarse con PAN  
PRI PRD

24.8%



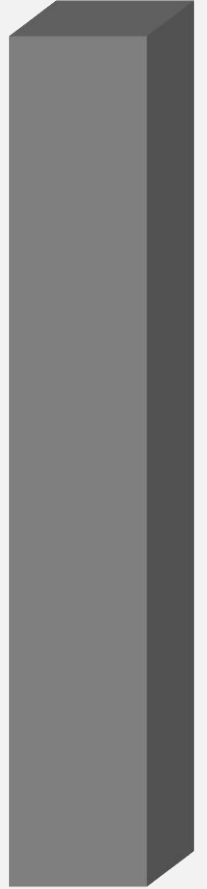
Seguir  
independiente

15.2%



Aliarse con  
MORENA PT  
PVEM

28.8%









Me es  
indiferente

MC (Movimiento Ciudadano) debe:				
Si el día de hoy fueran las elecciones de Presidente, ¿por qué votarías?				
	MORENA+	Oposición	Indesisos	Total
Aliarse con PAN PRI PRD	1.0%	74.0%	36.2%	31.2%
Aliarse con MORENA PT PVEM	26.7%	0.8%	0.9%	15.2%
Seguir independiente	29.6%	17.5%	26.2%	24.8%
Me es indiferente	42.7%	7.7%	36.7%	28.8%
	100.0%	100.0%	100.0%	100.0%



# Escenarios constitucionales

			
PAN-PRI-PRD	MORENA-PT-PVEM	MC	
<b>Xóchitl Gálvez</b>	<b>Marcelo Ebrard</b>	<b>Samuel García</b>	<i>Indecisos</i>
32.7%	<b>44.6%</b>	2.9%	19.8%
<b>Xóchitl Gálvez</b>	<b>Claudia Sheinbaum</b>	<b>Samuel García</b>	
36.0%	<b>51.7%</b>	2.7%	9.6%
<b>Xóchitl Gálvez</b>	<b>Adán Augusto</b>	<b>Samuel García</b>	
43.1%	<b>45.3%</b>	2.5%	9.1%

			
PAN-PRI-PRD	MORENA-PT-PVEM	MC	
<b>Xóchitl Gálvez</b>	<b>Marcelo Ebrard</b>	<b>Luis Donaldo Colosio</b>	
32.4%	<b>37.6%</b>	10.1%	19.9%
<b>Xóchitl Gálvez</b>	<b>Claudia Sheinbaum</b>	<b>Luis Donaldo Colosio</b>	
35.4%	<b>44.8%</b>	10.5%	9.3%
<b>Xóchitl Gálvez</b>	<b>Adán Augusto</b>	<b>Luis Donaldo Colosio</b>	
39.1%	<b>40.3%</b>	10.0%	10.6%

# Opinión de obras y programas 4T

	POSITIVA		
Obra o programa de la 4T	México	MORENA+	Oposición
El Aeropuerto Internacional Felipe Ángeles (AIFA)	57.7%	96.0%	1.2%
El Tren Maya	61.7%	98.4%	6.4%
La Refinería de Dos Bocas	59.7%	96.9%	4.2%
El Corredor Interoceánico-Istmo de Tehuantepec	69.4%	95.1%	30.3%
Jóvenes construyendo el futuro	60.3%	93.9%	10.8%
Creación de 100 universidades públicas	62.4%	94.6%	13.6%
Becas para nivel medio superior	77.8%	97.8%	46.6%
Pensión para adultos mayores	91.0%	99.5%	76.9%

	NEGATIVA		
Obra o programa de la 4T	México	MORENA+	Oposición
El Aeropuerto Internacional Felipe Ángeles (AIFA)	37.6%	1.1%	94.2%
El Tren Maya	36.2%	0.4%	90.7%
La Refinería de Dos Bocas	37.4%	1.8%	92.7%
El Corredor Interoceánico-Istmo de Tehuantepec	18.0%	0.7%	45.7%
Jóvenes construyendo el futuro	34.5%	4.8%	79.0%
Creación de 100 universidades públicas	23.9%	0.6%	60.8%
Becas para nivel medio superior	14.1%	0.6%	35.1%
Pensión para adultos mayores	7.6%	0.0%	20.2%

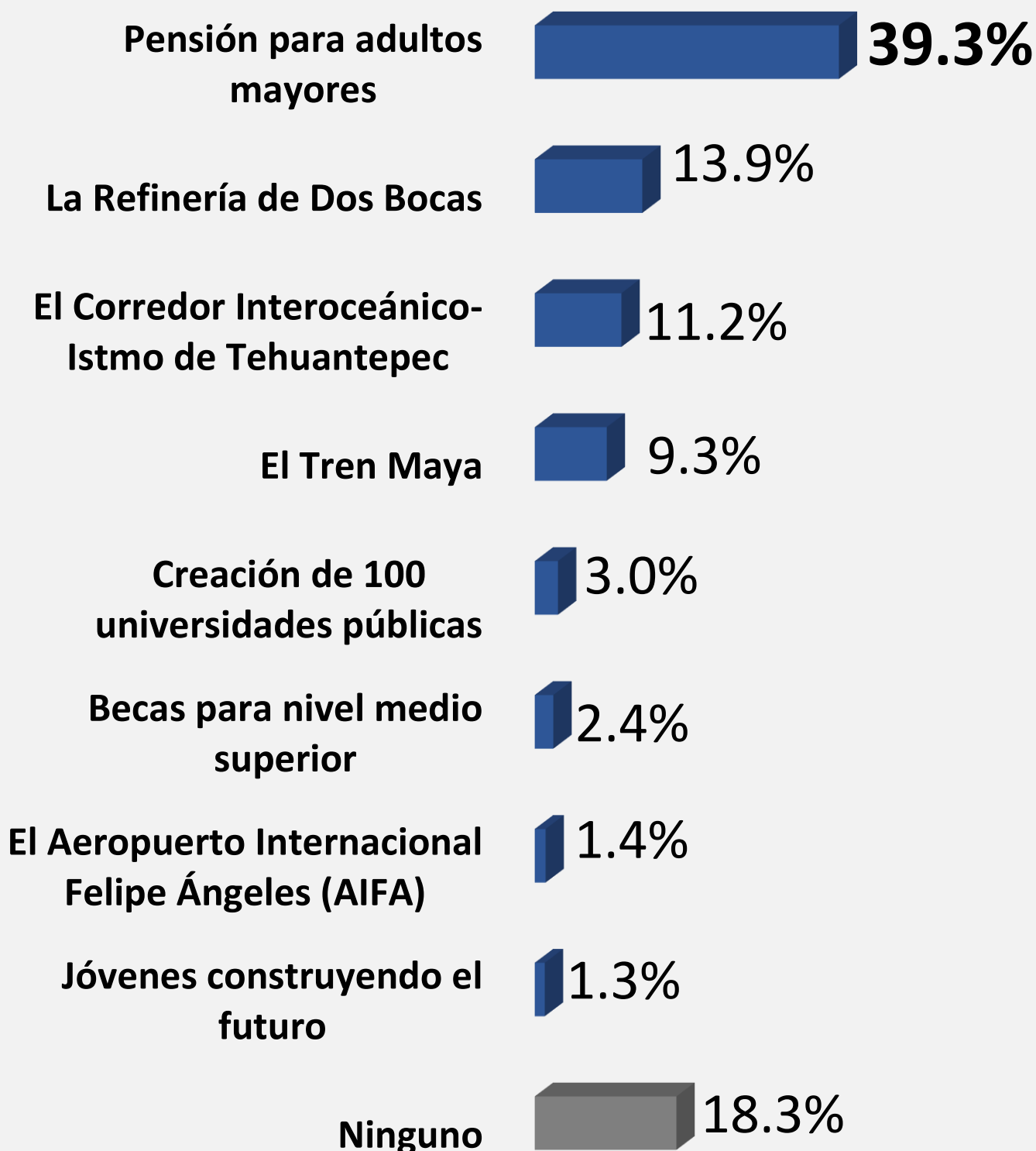
	NO LO CONOCE		
Obra o programa de la 4T	México	MORENA+	Oposición
El Aeropuerto Internacional Felipe Ángeles (AIFA)	4.7%	3.0%	4.5%
El Tren Maya	2.1%	1.1%	2.9%
La Refinería de Dos Bocas	2.8%	1.4%	3.1%
El Corredor Interoceánico-Istmo de Tehuantepec	12.7%	4.1%	24.0%
Jóvenes construyendo el futuro	5.2%	1.3%	10.2%
Creación de 100 universidades públicas	13.6%	4.8%	25.6%
Becas para nivel medio superior	8.1%	1.6%	18.3%
Pensión para adultos mayores	1.3%	0.4%	2.9%

## Notas:

- 1) La suma de Positiva + Negativa + No lo conoce = 100%
- 2) México es todos los integrantes del país, MORENA+ son aquellos que votan por MORENA y aliados, Oposición son los que votan por PAN-PRI-PRD o MC.
- 3) Ejemplo 1: Para el tren Maya, México tiene una opinión positiva de 61.7%, negativa 36.2% y no lo conoce el 2.1%, Total 100%.
- 4) Ejemplo 2: Para el tren Maya, México tiene una opinión positiva de 61.7%, MORENA+ 98.4% y la oposición 6.4%

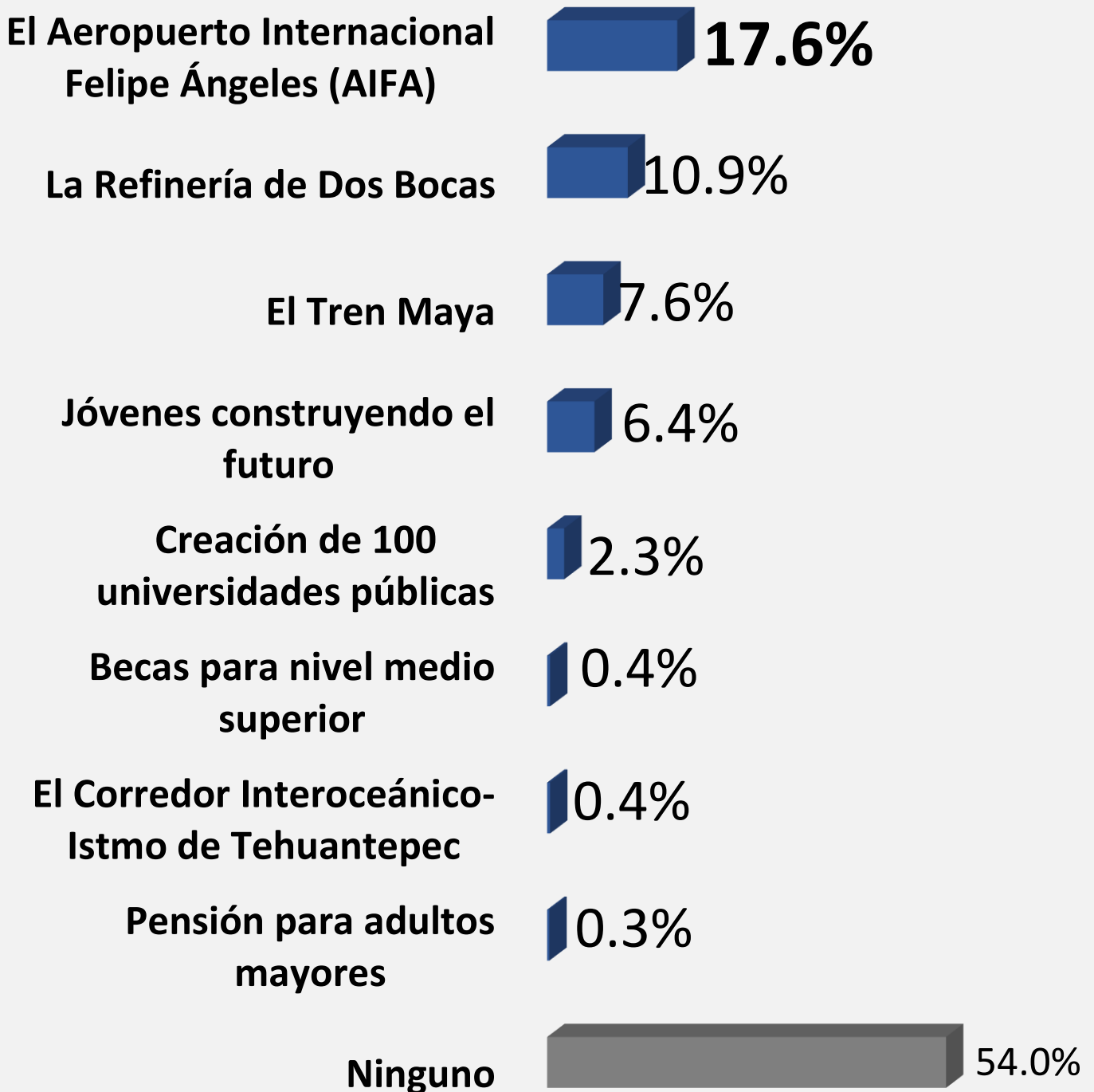


## De las obras y programas, ¿cuál es el principal LOGRO de la 4T?





**De las obras y programas,  
¿cuál es el principal FRACASO de la 4T?**





**DATALINK**

**ENCUESTA NACIONAL:  
MÉXICO**

*Página: [www.datalink.mx](http://www.datalink.mx)*

*Fanpage: [facebook.com/datalink.go](https://facebook.com/datalink.go)*

*Tiktok: [datalink.go](https://tiktok.com/datalink.go)*

*Email: [datalink.go@gmail.com](mailto:datalink.go@gmail.com)*

*Twitter: [@datalinkgo](https://twitter.com/datalinkgo)*