



DATALINK

ENCUESTA NACIONAL:
MÉXICO
30 DE ENERO A 2 DE FEBRERO 2024

LIC. LINDA YAZMÍN GODÍNEZ GARCÍA
DIRECTORA GENERAL DATALINK



Página: www.datalink.mx

Fanpage: facebook.com/datalink.go

Tiktok: [datalink.go](https://tiktok.com/datalink.go)

Email: datalink.go@gmail.com

X: [@datalinkgo](https://twitter.com/datalinkgo)

Datalink:

Con la mejor tecnología y potentes algoritmos programados de Inteligencia Artificial (IA) que recolectan información para el procesamiento de ciencia de datos.



Los algoritmos de IA recomiendan qué datos recolectar, por ejemplo, la elaboración de preguntas.



Internet de las Cosas
(IoT)

METODOLOGÍA

UNIVERSO DE ESTUDIO: Mayores de 18 años y más de la República Mexicana.

PATROCINADOR: Polymetrix.

OBJETIVO DEL ESTUDIO: Aprobación de gobernantes y temas sociales.

FECHA DE APLICACIÓN: 30 de enero al 2 de febrero 2024.

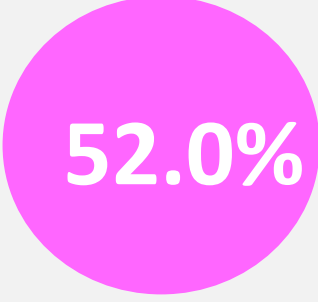
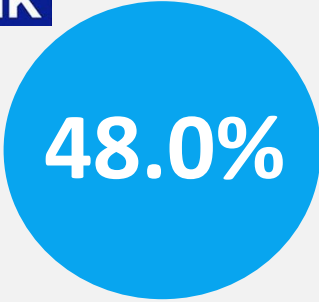
ESTIMACIONES:

CONFIANZA: 95%

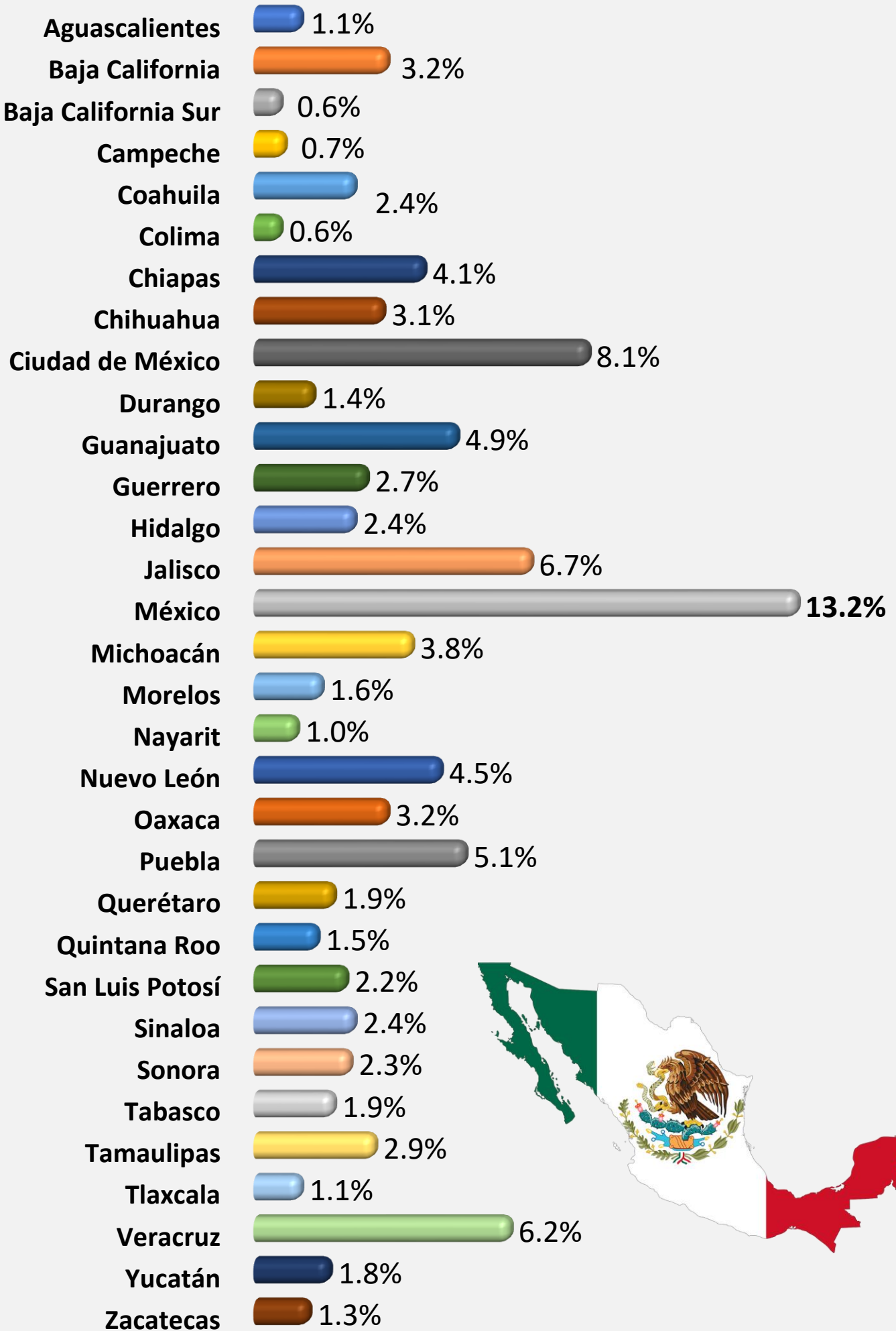
ERROR: $\pm 3.0\%$

MÉTODO DE APLICACIÓN: Recolección de datos a través de Inteligencia Artificial (IA) y procesamiento mediante ciencia de datos.

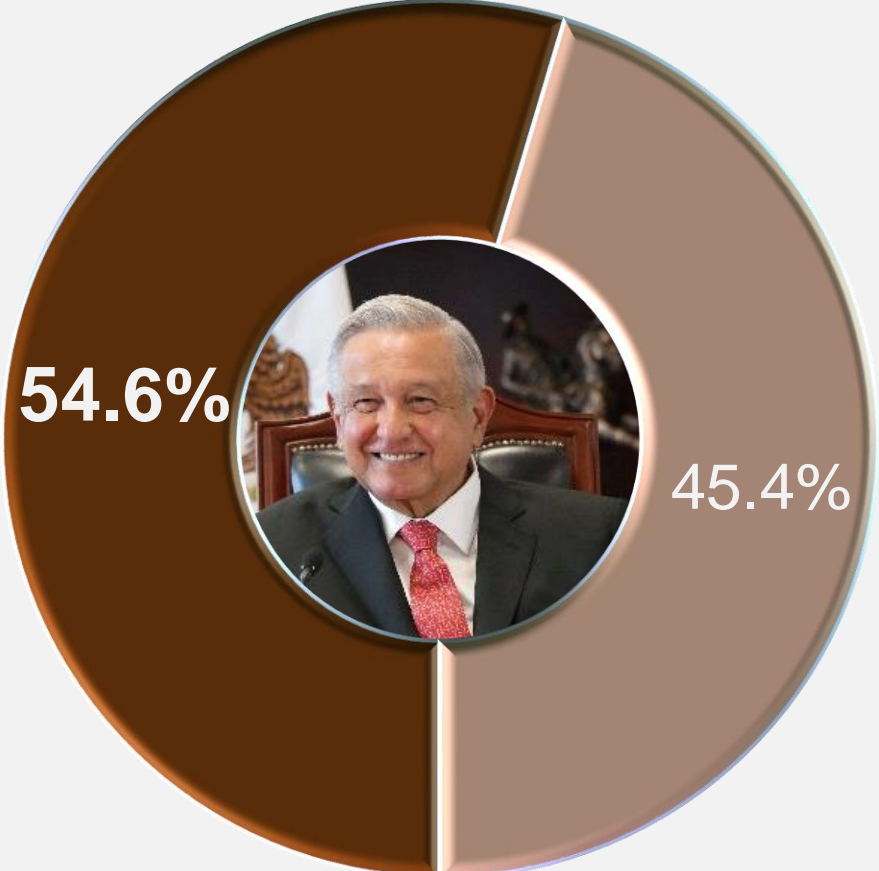
INTEGRANTES EN EL PROYECTO: 4
1 director, 1 diseñador,
1 programador y 1 procesador de datos.



Estado

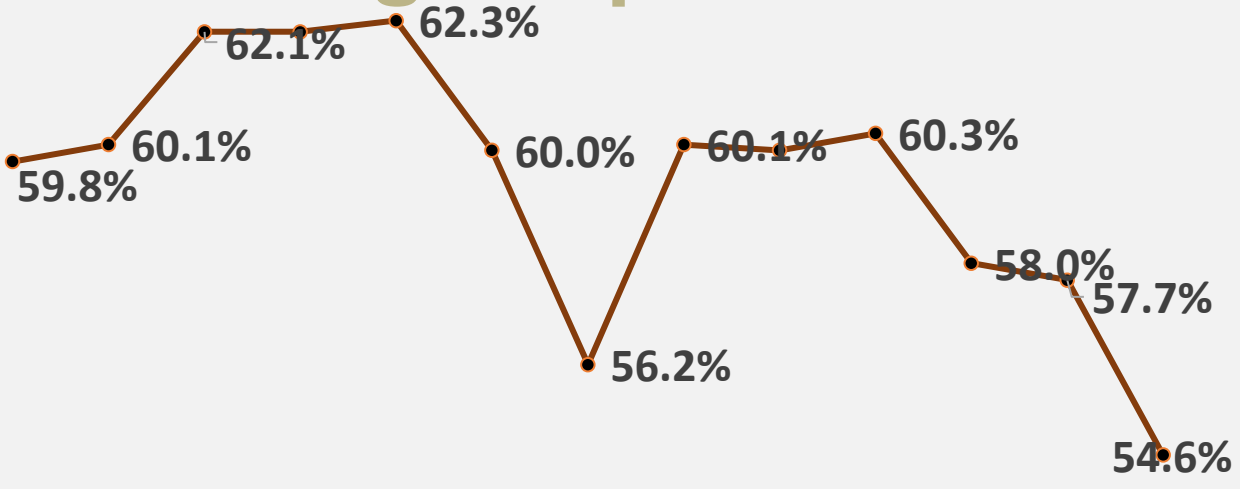


¿Apruebas o desapruebas el desempeño del presidente Andrés Manuel López Obrador?



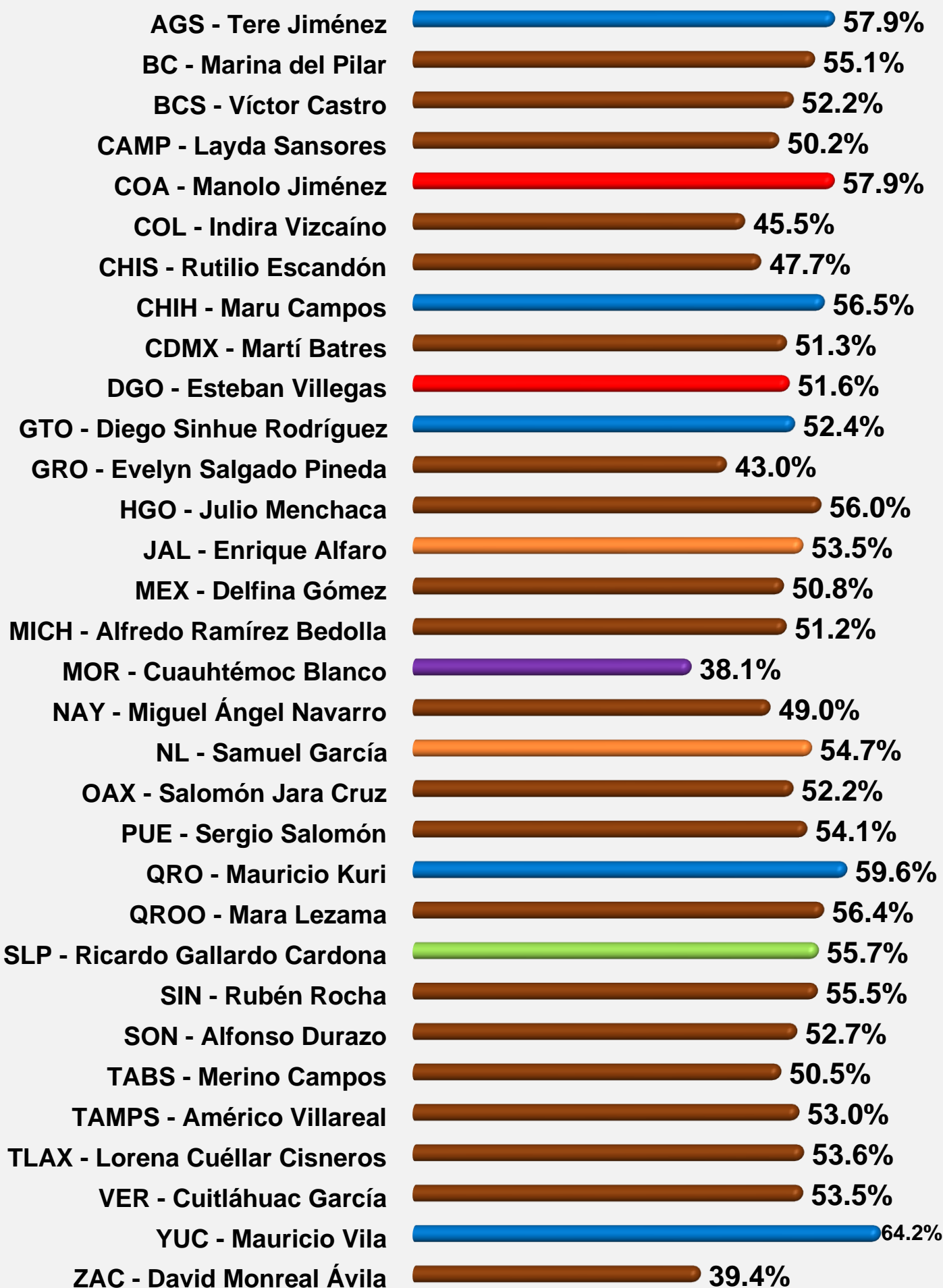
■ Aprueba ■ Desaprueba

Tracking de aprobación

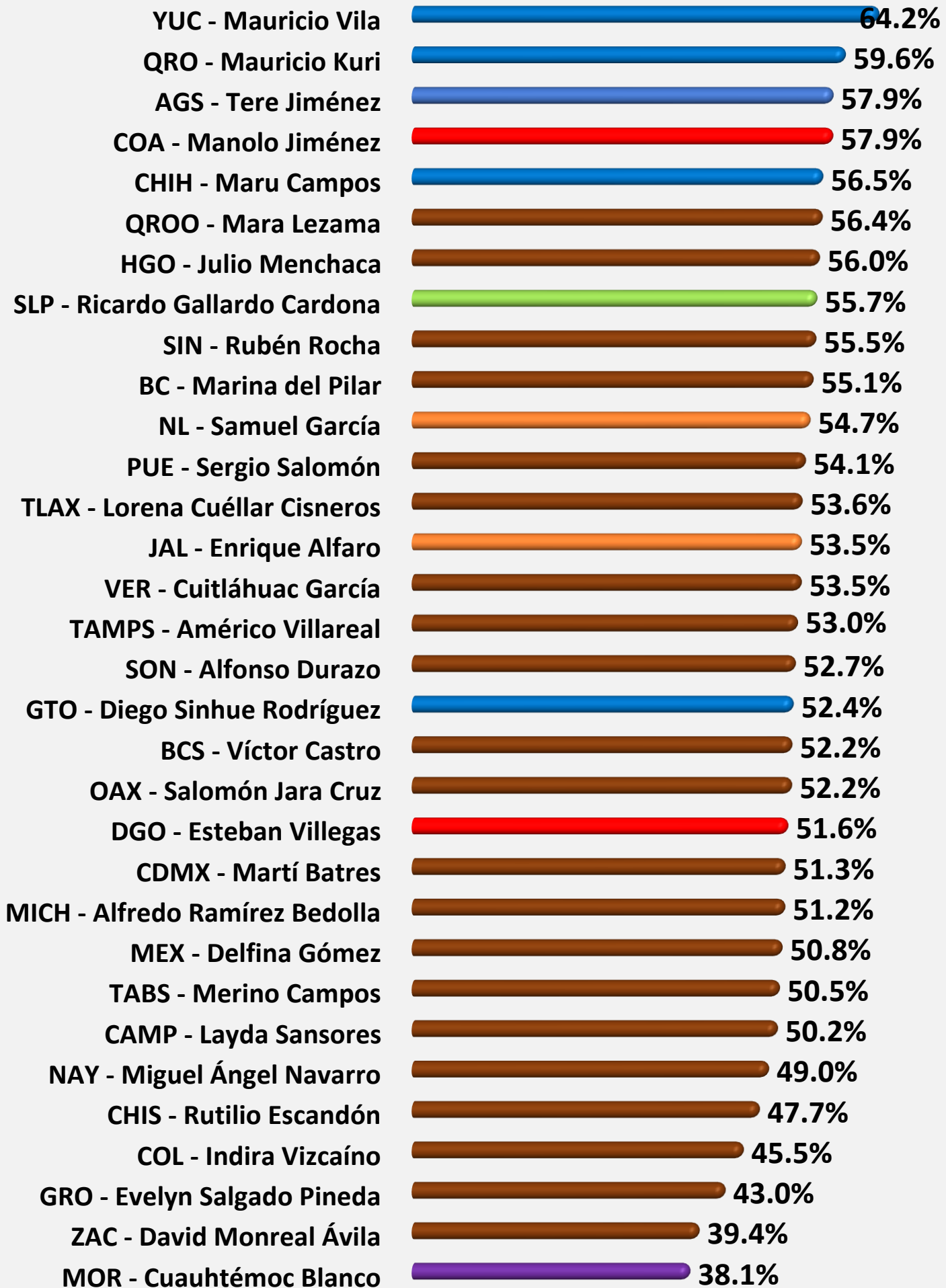


ene-23 feb-23 mar-23 abr-23 may-23 jun-23 jul-23 ago-23 sep-23 oct-23 nov-23 dic-23 ene-24

¿Apruebas o desapruebas el desempeño de tu Gobernador?



¿Apruebas o desapruebas el desempeño de tu Gobernador?

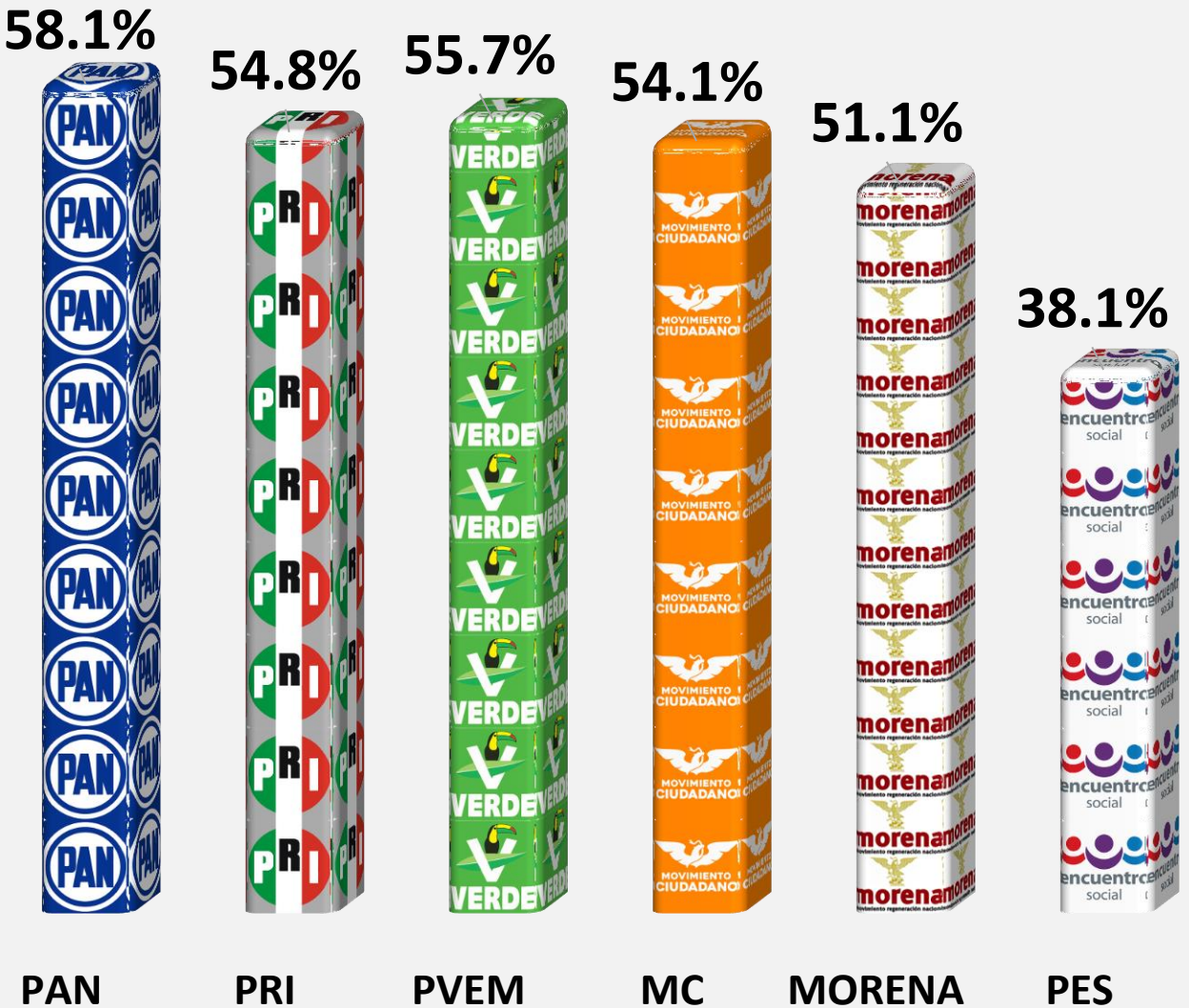


54.6%



¿Apruebas a tu Gobernador?

Promedio por Partido



¿Qué problema te urge que resuelva tu gobierno?



Sin importar candidatos, ¿por qué partido votarías para presidente de México?

PAN  22.4%

PRI  2.8%

PRD  2.2%

PT  0.8%

PVEM  0.1%

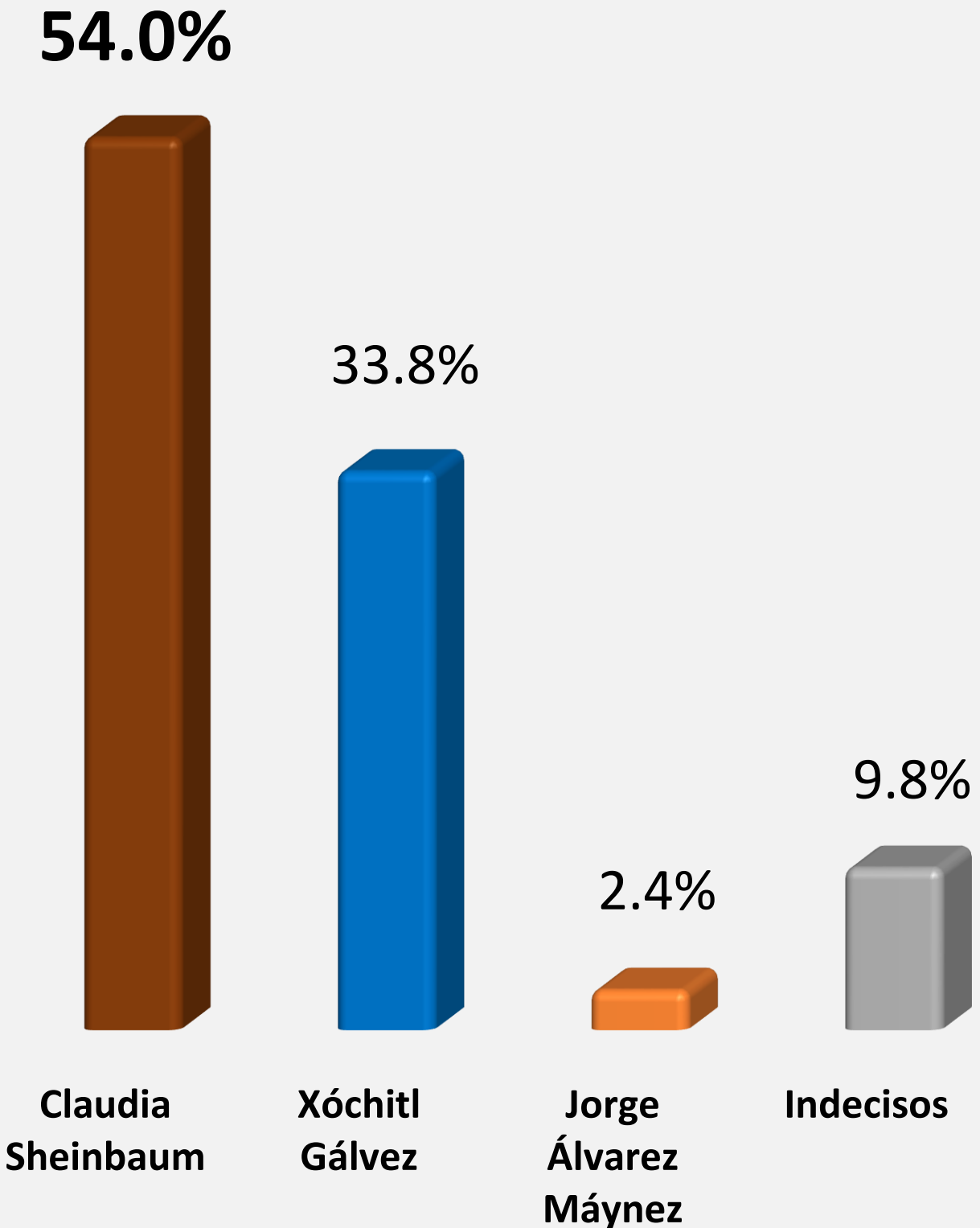
MC  2.1%

MORENA  52.7%

INDEPENDIENTE  0.0%

Indecisos  11.8%

Sin importar partidos, ¿quién te gustaría que sea el próximo Presidente de México?



Si el día de hoy fueran las elecciones para Presidente de México, ¿por qué alianza - partido votarías?

54.1%



Claudia Sheinbaum
MORENA PT PVEM

33.7%



Xóchitl Gálvez
PAN PRI PRD

2.4%

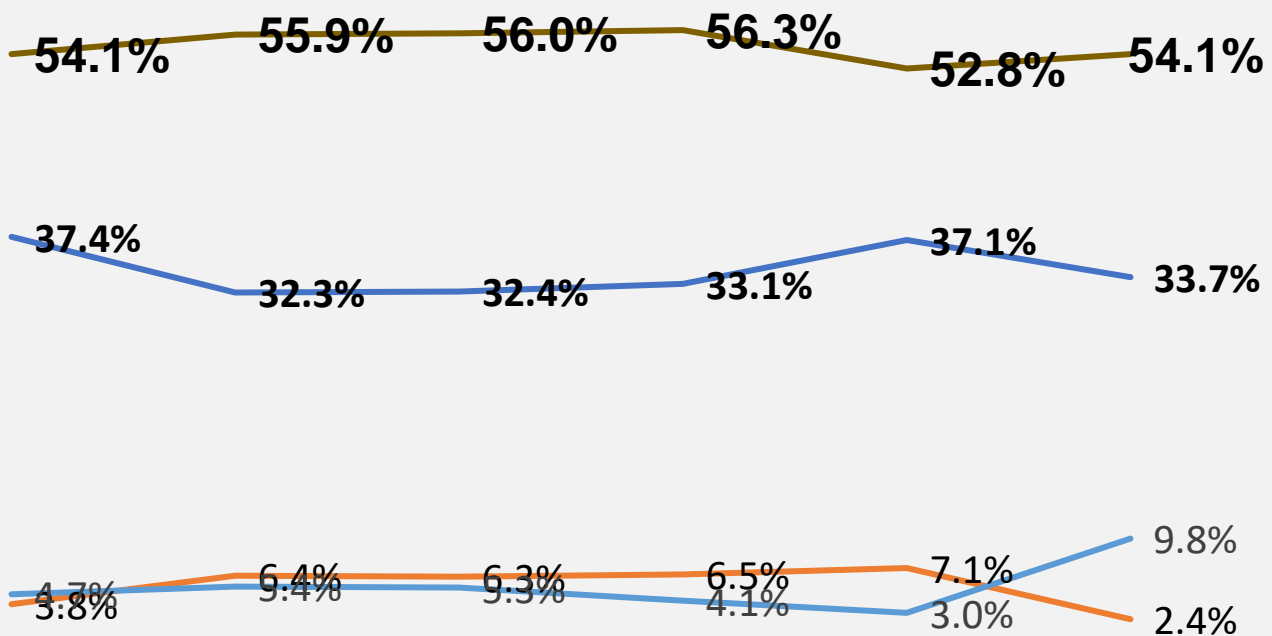


Jorge Álvarez Máynez
MC

9.8%



Indecisos



Jul-23 ago-23 sep-23 oct-23 nov-23 Ene-24

— PAN-PRI-PRD — MORENA-PT-PVEM — MC — Indecisos

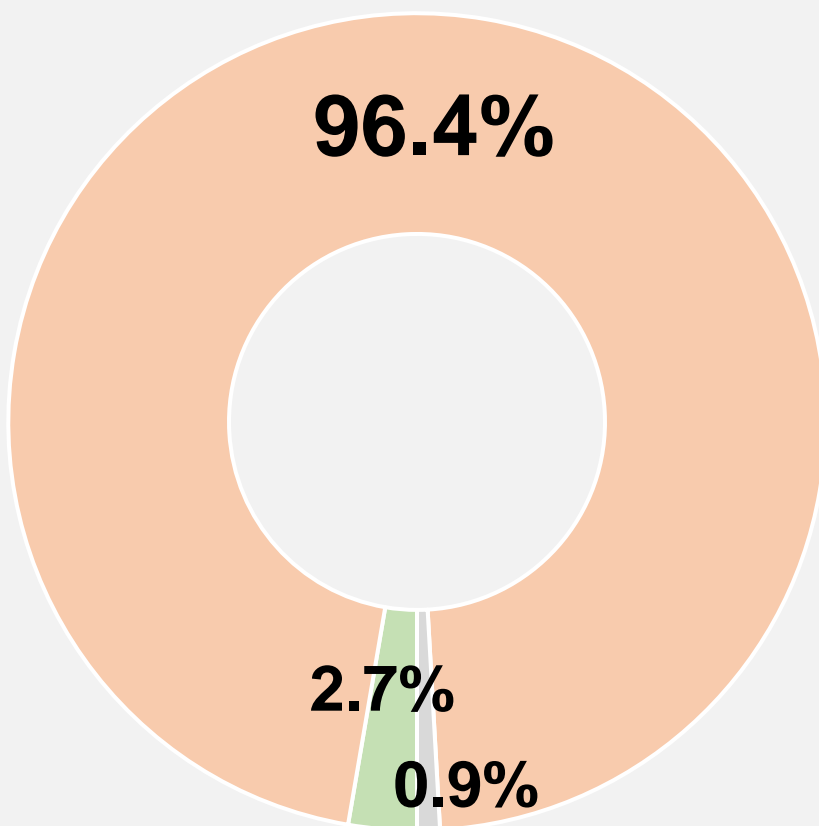
¿Conoces y qué imagen tienes de candidatos?

Candidato	Lo conoce	Positiva	Negativa	Saldo
Claudia Sheinbaum	98.8%	56.4%	42.4%	14.0%
Xóchitl Gálvez	97.4%	45.2%	52.2%	-7.0%
Jorge Álvarez Máynez	49.7%	12.7%	37.0%	-24.3%

¿Conoces y qué imagen tienes de los presidentes de partidos?

Candidato	Lo conoce	Positiva	Negativa	Saldo
Marko Cortés (PAN)	88.2%	25.7%	62.5%	-36.8%
Alejandro Moreno (PRI)	90.2%	17.3%	72.9%	-55.6%
Jesús Zambrano (PRD)	82.3%	26.0%	56.3%	-30.3%
Alberto Anaya (PT)	55.5%	15.1%	40.4%	-25.3%
Karen Castrejón (PVEM)	19.4%	4.9%	14.5%	-9.6%
Dante Delgado (MC)	83.9%	11.5%	72.4%	-60.9%
Mario Delgado (MORENA)	96.2%	46.3%	49.9%	-3.6%

Al ya no ser sólo mujeres para la contienda para la presidencia de México e integrarse un hombre (Jorge Álvarez Máynez MC), ¿cambiarás tu voto?



■ Sí ■ No ■ Indecisos

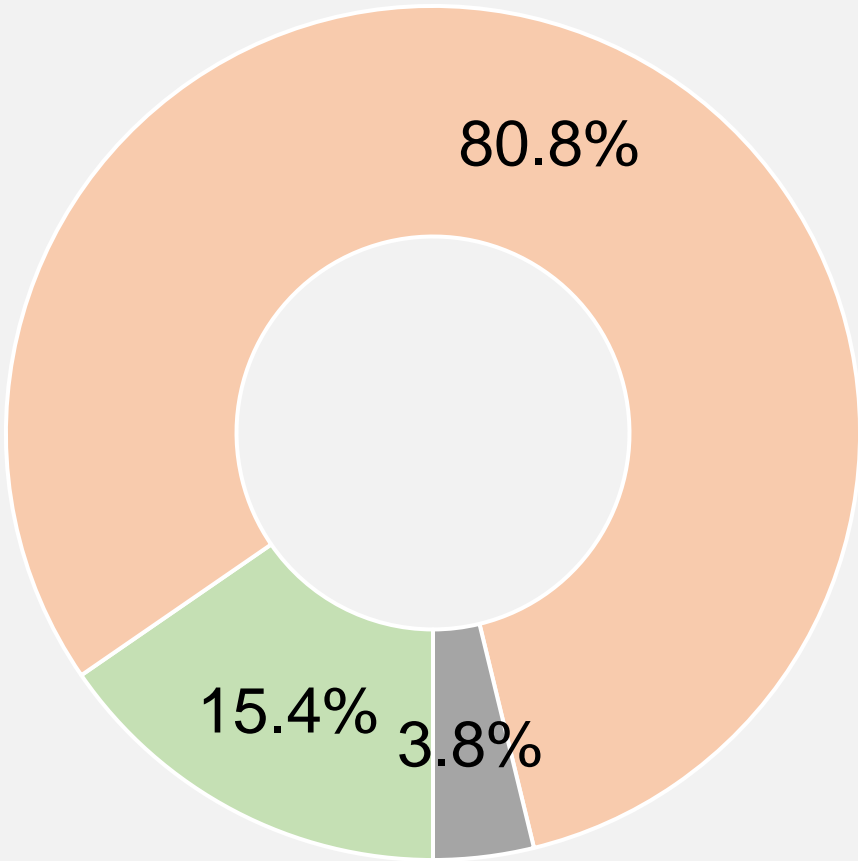
DATALINK	PAN PRD	morena PT VERDE	MOVIMIENTO CIUDADANO	Indecisos
Sí	2.1%	0.6%	65.8%	1.4%
No	97.6%	98.7%	33.9%	94.7%
Indecisos	0.3%	0.8%	0.3%	3.9%
TOTAL	100.0%	100.0%	100.0%	100.0%

Nota el cuadro se lee así:








De los que votan por MC, EL 65.8% sí cambió su voto, el 33.9% no lo cambió y el 0.3% está indeciso; Total 100%.

El procedimiento se repite por cada columna.

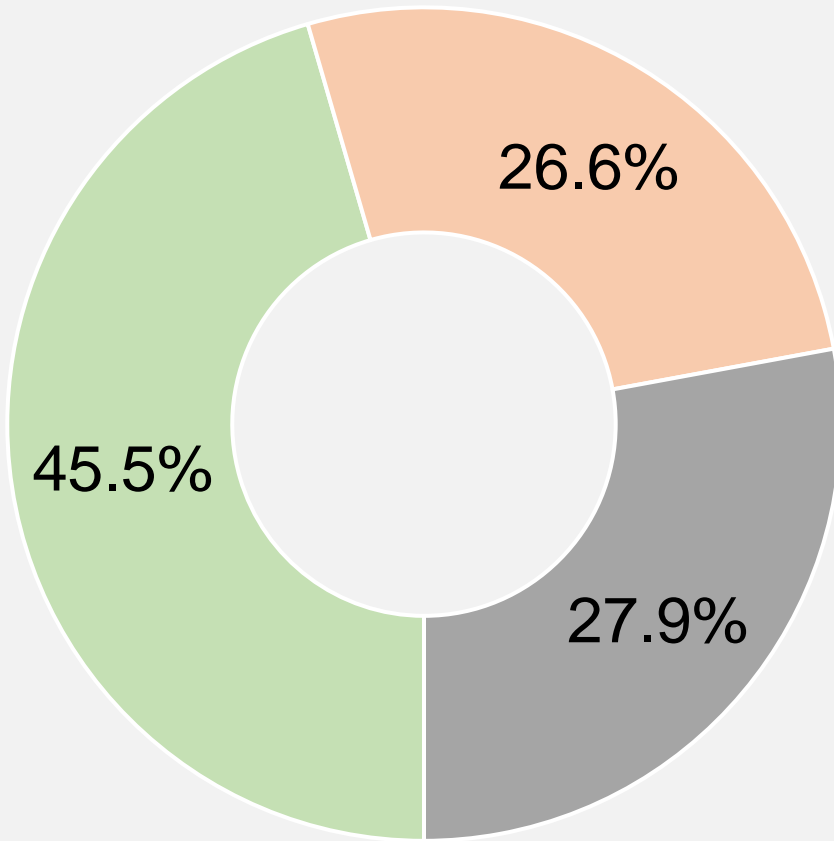
¿Estás a favor o en contra de la reelección en cargos políticos?



■ **A favor**
 ■ **En contra**
 ■ **Me es indiferente**

DATALINK	  	  		Indecisos
A favor	8.2%	20.7%	23.0%	9.8%
En contra	90.3%	73.7%	76.6%	87.6%
Me es indiferente	1.5%	5.6%	0.4%	2.6%
TOTAL	100.0%	100.0%	100.0%	100.0%

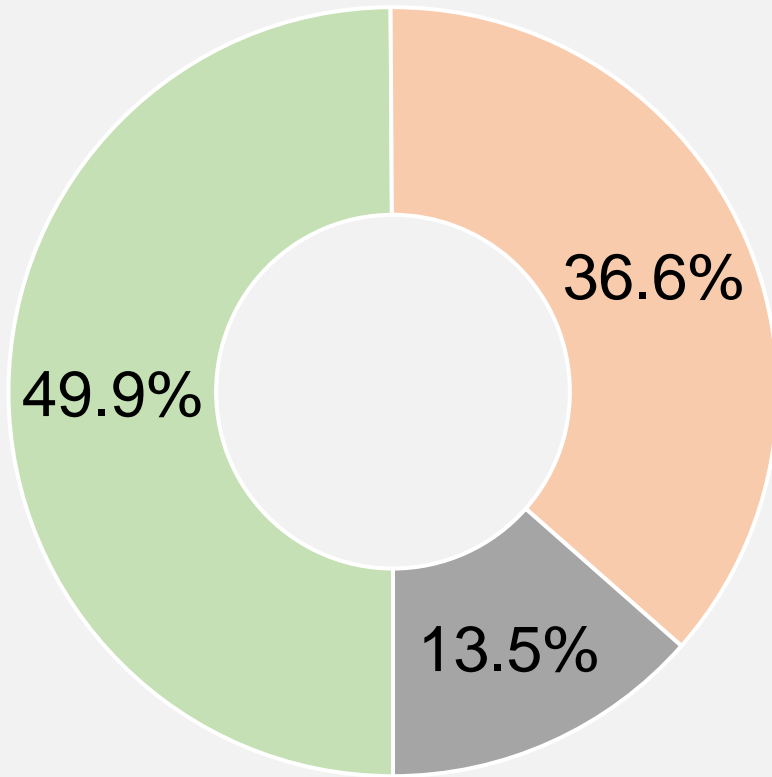
Xochitl Gálvez anunció conferencias de la verdad, ¿te parece?










■ Bien ■ Mal ■ Indiferente

DATALINK	PAN PRD	morena PT VERDE	MOVIMIENTO CIUDADANO	Indecisos
Bien	92.4%	9.1%	53.7%	83.2%
Mal	1.9%	46.6%	13.3%	4.4%
Indiferente	5.7%	44.3%	32.9%	12.3%
TOTAL	100.0%	100.0%	100.0%	100.0%

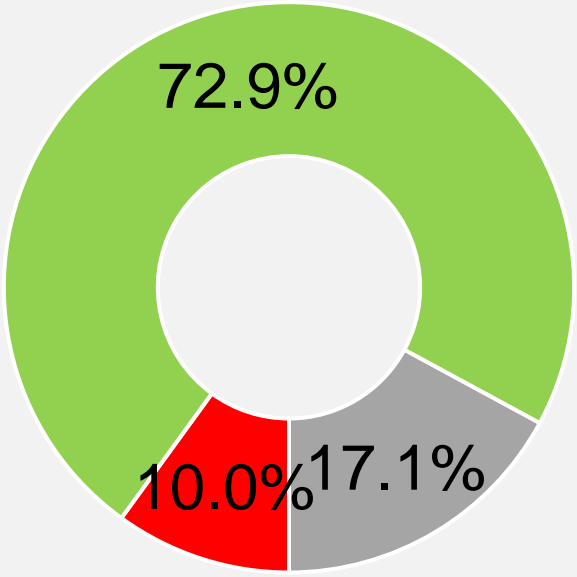
Con los vídeos manipulados con Inteligencia Artificial (IA), ¿consideras que afectarán las elecciones políticas 2024?



■ **Sí**
 ■ **No**
 ■ **Desconozco**

DATALINK	  	  		Indecisos
Sí	58.3%	42.6%	68.1%	56.7%
No	26.2%	47.1%	22.3%	17.7%
Desconozco	15.4%	10.3%	9.6%	25.5%
TOTAL	100.0%	100.0%	100.0%	100.0%

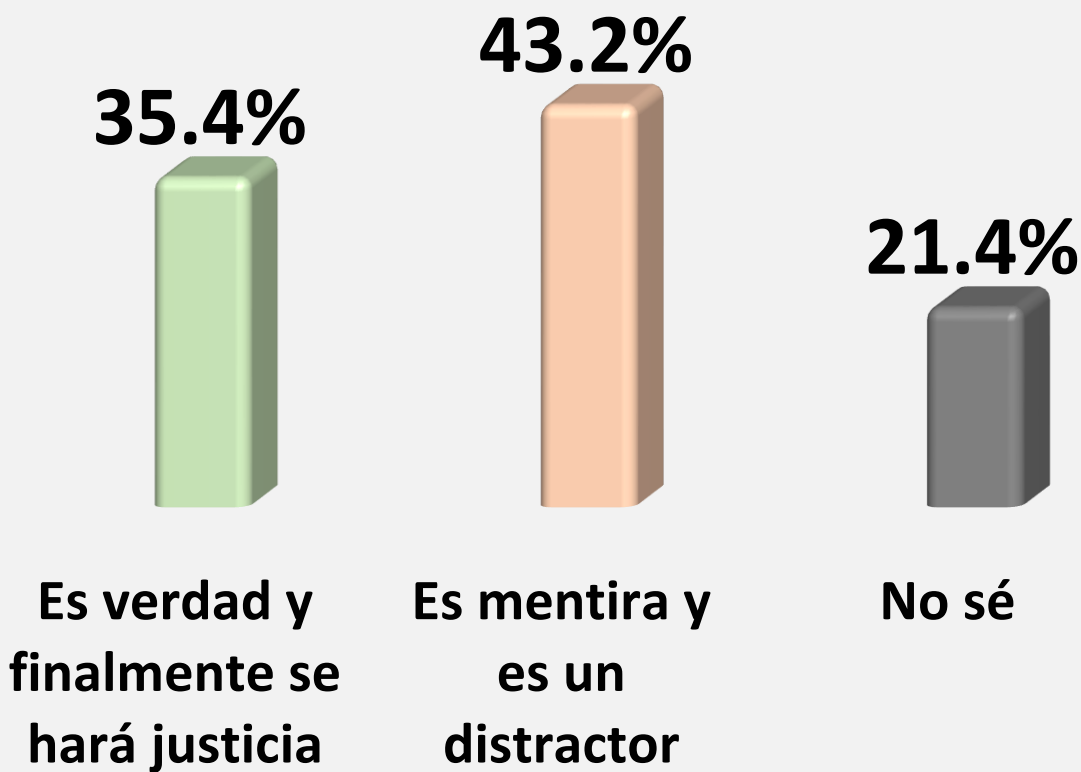
Un dólar cuesta 17.20 pesos, algunos empresarios urgen a devaluar (más pesos por dólar) para ser más competitivos en exportación, sin embargo, otros alertan de la pérdida del poder adquisitivo del mexicano, ¿Qué aconsejas?










- Devaluar el peso mexicano contra el dólar
- Mantenerlo en los valores actuales
- Desconozco

DATALINK	PAN PRD	morena PT VERDE	MOVIMIENTO CIUDADANO	Indecisos
Devaluar el peso mexicano contra el dólar	21.6%	1.1%	7.7%	19.5%
Mantenerlo en los valores actuales	52.5%	91.2%	82.5%	39.6%
Desconozco	25.9%	7.6%	9.8%	40.8%
TOTAL	100.0%	100.0%	100.0%	100.0%


La fiscalía general de la República señala un segundo tirador (Jorge Antonio Sánchez Ortega) en el homicidio de Luis Donaldo Colosio, para ti:



	  	  		Indecisos
Es verdad y finalmente se hará justicia	2.7%	62.4%	0.6%	6.6%
Es mentira y es un distractor	81.6%	13.6%	63.0%	69.3%
No sé	15.7%	24.0%	36.4%	24.1%
TOTAL	100.0%	100.0%	100.0%	100.0%

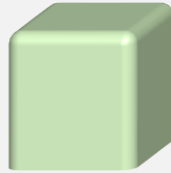
Una juez federal liberó a 8 militares presuntamente relacionados con la desaparición de 43 estudiantes del caso Ayotzinapa...

63.1%



Estoy enterado y desconfío de las autoridades

22.3%











Estoy enterado y confío en las autoridades

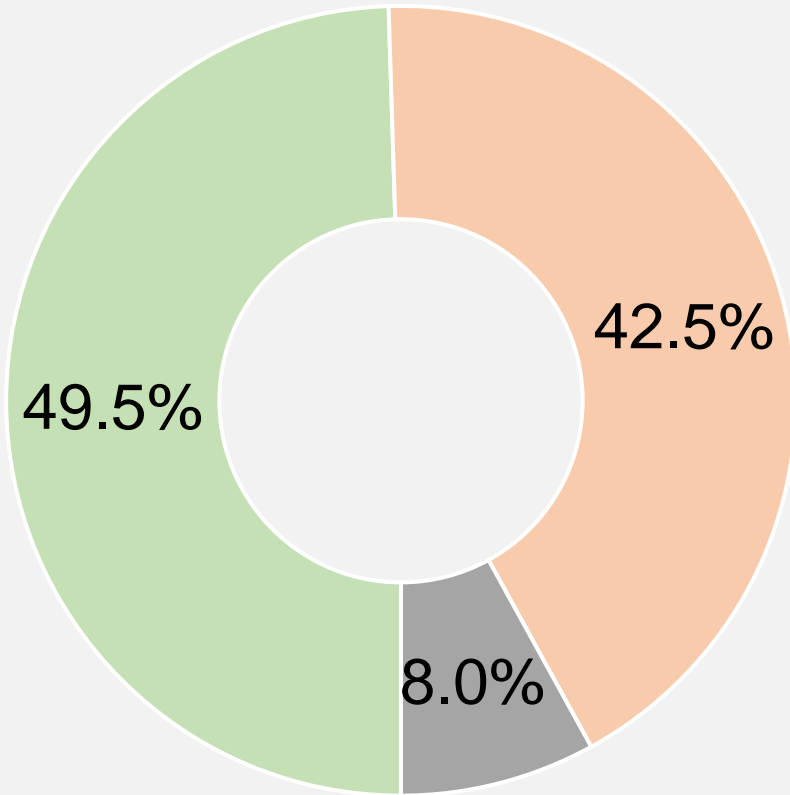
14.6%



Desconozco

	  	  		Indecisos
Estoy enterado y desconfío de las autoridades	55.8%	71.4%	42.4%	45.5%
Estoy enterado y confío en las autoridades	35.9%	11.0%	43.2%	35.4%
Desconozco	8.3%	17.6%	14.4%	19.1%
TOTAL	100.0%	100.0%	100.0%	100.0%

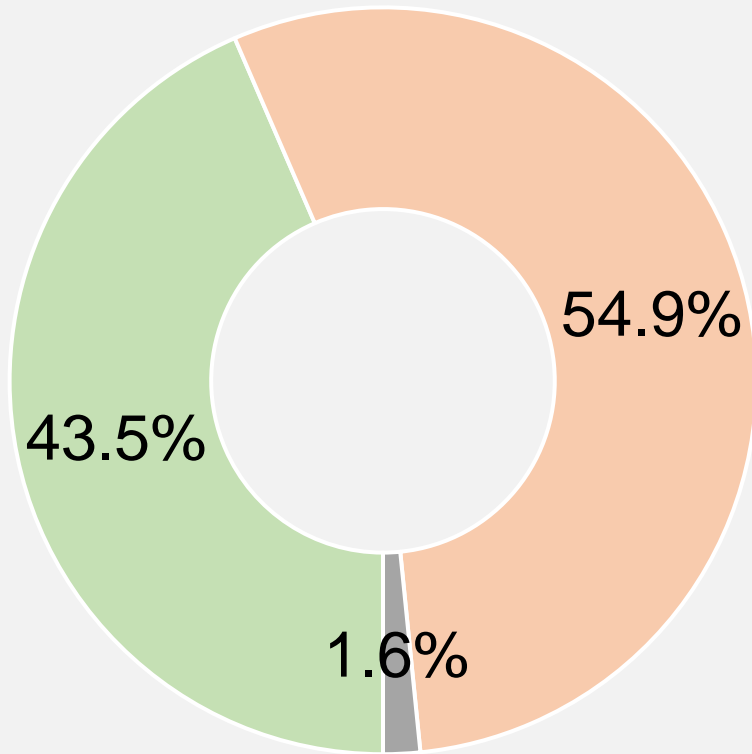
Con la variante de COVID-19 Pirola, ¿consideras que México está preparado si hubiese otra contingencia?











■ Sí ■ No ■ Desconozco

DATALINK	PAN PRD	morena PT VERDE	MOVIMIENTO CIUDADANO	Indecisos
Sí	0.5%	88.5%	46.6%	0.6%
No	89.9%	4.2%	28.2%	95.0%
Desconozco	9.6%	7.2%	25.2%	4.4%
TOTAL	100.0%	100.0%	100.0%	100.0%

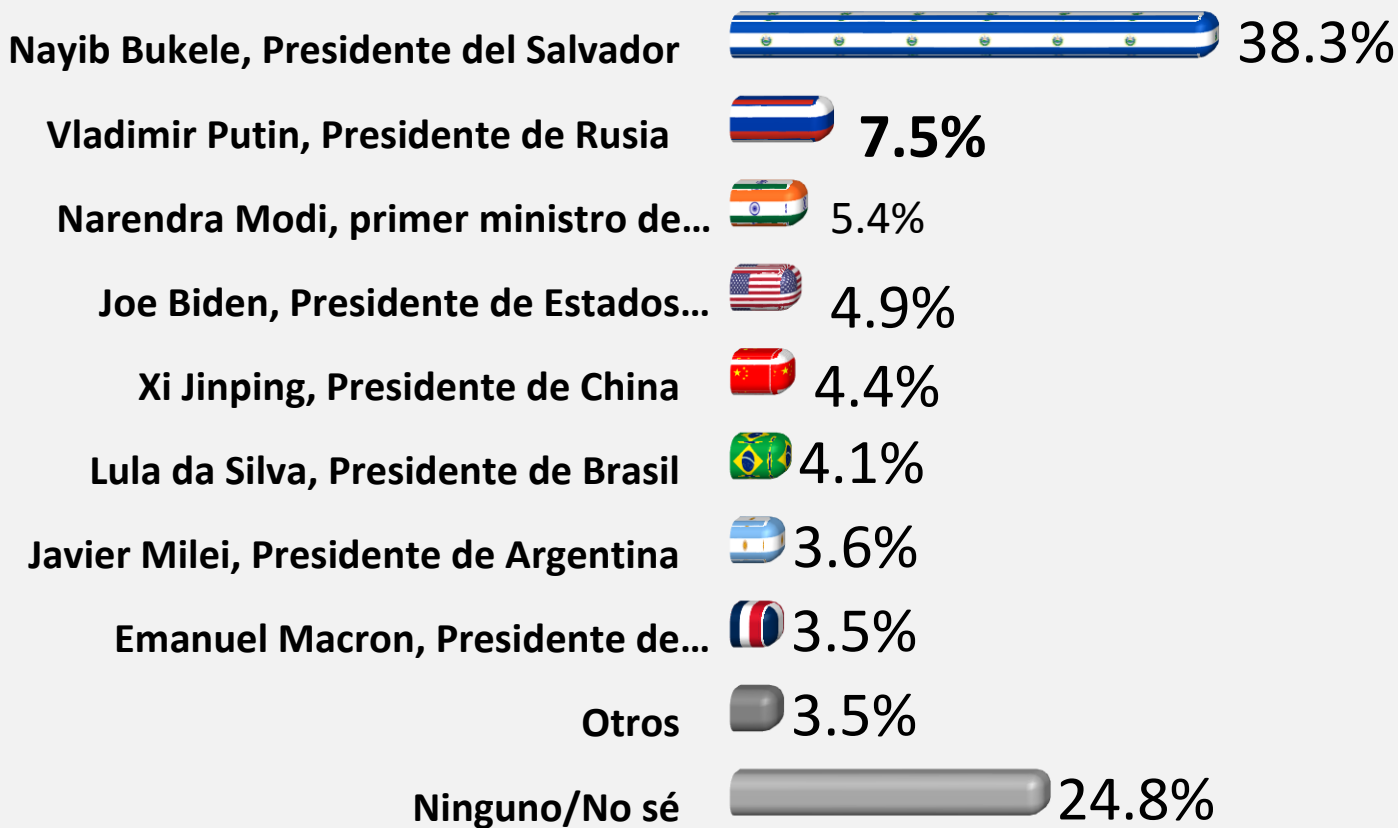
La construcción del Tren Maya proyecto de infraestructura ferroviaria, ¿consideras que es un ecocidio (destrucción y daño masivo al ecosistema)?










■ Sí ■ No ■ Desconozco

		  	  		Indecisos
Sí	97.8%	1.1%	53.4%	92.8%	
No	0.1%	97.8%	46.4%	4.2%	
Desconozco	2.0%	1.1%	0.2%	3.0%	
TOTAL	100.0%	100.0%	100.0%	100.0%	


¿Qué modelo extranjero de presidente/ministro te gusta como ejemplo para México del 2024 al 2030?



	  	  		Indecisos
Nayib Bukele, Presidente del Salvador	57.2%	27.1%	13.6%	40.2%
Vladimir Putin, Presidente de Rusia	0.8%	11.8%	43.1%	0.1%
Narendra Modi, primer ministro de India	0.5%	9.3%	0.2%	1.5%
Joe Biden, Presidente de Estados Unidos	9.5%	0.3%	0.6%	14.8%
Xi Jinping, Presidente de China	0.3%	7.5%	11.2%	0.1%
Lula da Silva, Presidente de Brasil	0.1%	7.4%	0.6%	0.1%
Javier Milei, Presidente de Argentina	7.5%	0.0%	1.0%	9.9%
Emanuel Macron, Presidente de Francia	4.9%	2.8%	2.1%	2.8%
Otros	5.0%	2.3%	11.8%	4.0%
Ninguno/No sé	14.2%	31.5%	15.9%	26.5%
TOTAL	100.0%	100.0%	100.0%	100.0%


Si pudieras votar para presidente de Estados Unidos y los candidatos fueran... ¿por quién votarías?

52.4%




Joe Biden del partido Demócrata

14.1%










Donald Trump del partido Republicano

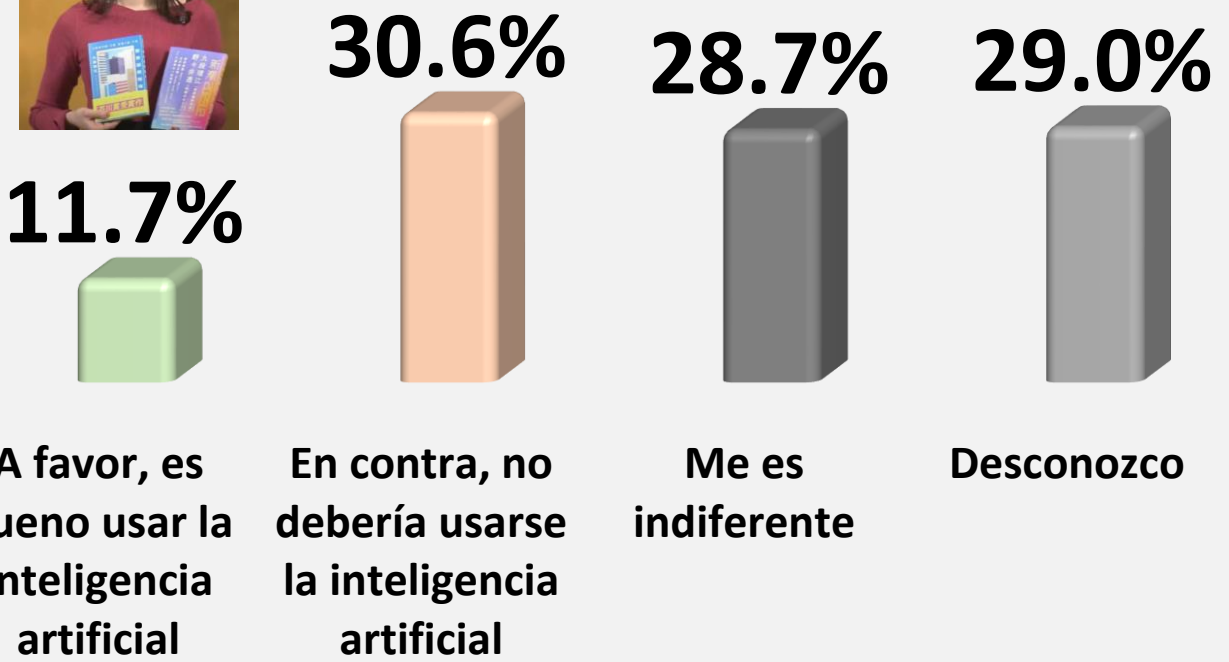
33.5%



No sé

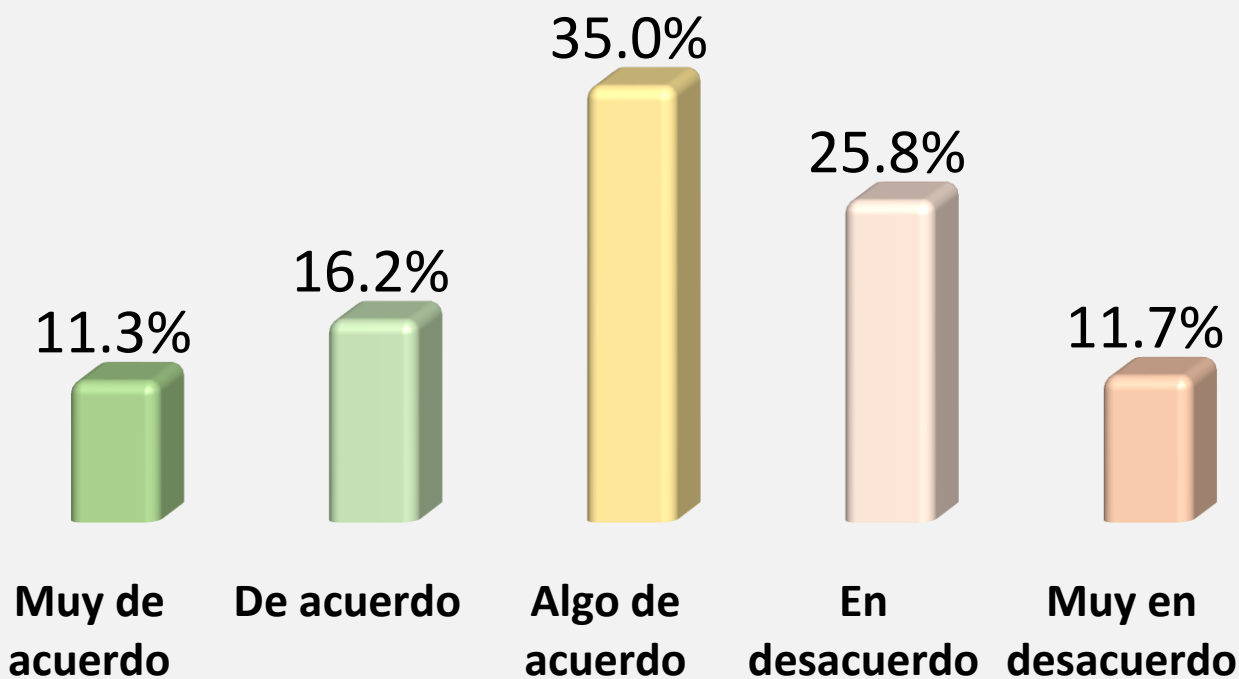
DATALINK	  	  		Indecisos
Joe Biden del partido Demócrata	72.9%	39.2%	21.1%	59.7%
Donald Trump del partido Republicano	8.6%	16.0%	78.0%	11.9%
No sé	18.5%	44.8%	0.8%	28.4%
TOTAL	100.0%	100.0%	100.0%	100.0%

¿Estás a favor o en contra de que la escritora japonesa Rie Kudan haya ganado un prestigioso premio literario, revelando que obtuvo ayuda de ChatGPT?



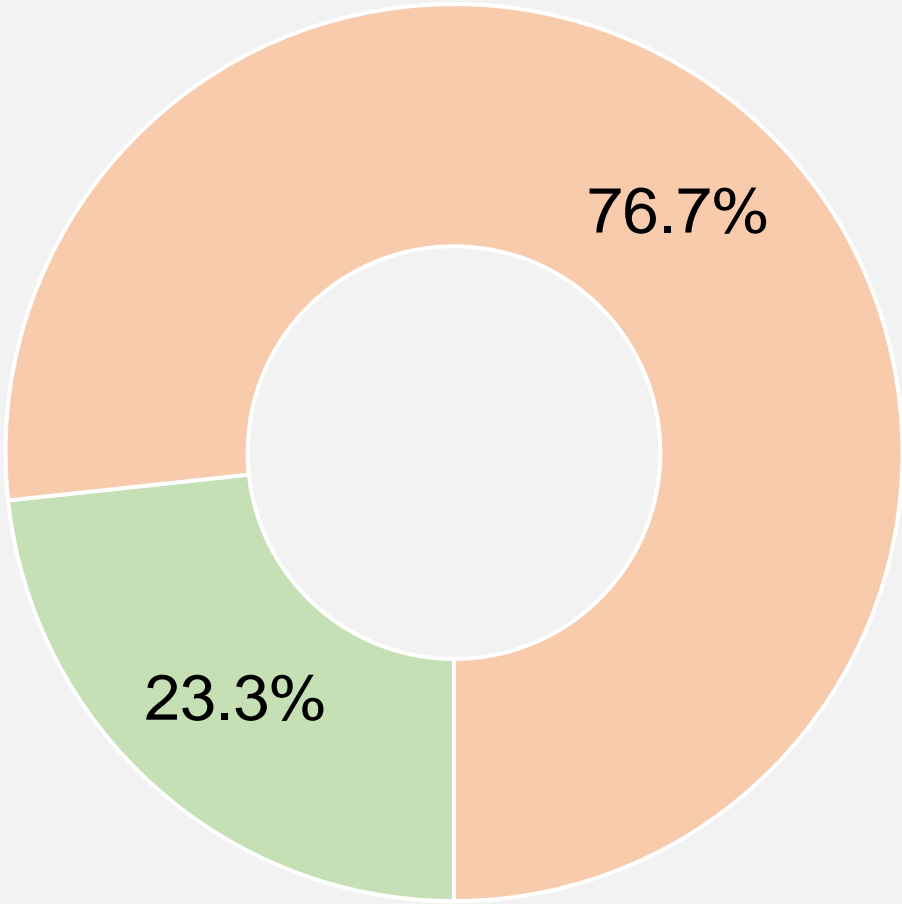
DATALINK	PAN PRD	morena PT VERDE	MOVIMIENTO CIUDADANO	Indecisos
A favor, es bueno usar la inteligencia artificial	21.2%	6.1%	8.3%	10.3%
En contra, no debería usarse la inteligencia artificial	35.3%	28.0%	24.3%	30.0%
Me es indiferente	21.0%	34.9%	28.1%	20.9%
Desconozco	22.4%	31.1%	39.3%	38.8%
TOTAL	100.0%	100.0%	100.0%	100.0%

Bill Gates ha predicho que la tecnología cambiará a la humanidad en los próximos 5 años, afirmando el desplazo del 40% de empleos, ¿qué tan de acuerdo estás con su predicción?



DATALINK	PAN	PRD	morena	PT	VERDE	NOVIMIENTO CIUDADANO	Indecisos
Muy de acuerdo	13.5%	11.0%	8.3%	5.5%			
De acuerdo	18.1%	14.4%	27.7%	17.8%			
Algo de acuerdo	33.4%	36.5%	40.4%	31.4%			
En desacuerdo	24.2%	26.3%	23.3%	29.3%			
Muy en desacuerdo	10.8%	11.9%	0.3%	16.1%			
TOTAL	100.0%	100.0%	100.0%	100.0%			

¿Te gustan las corridas de toros?

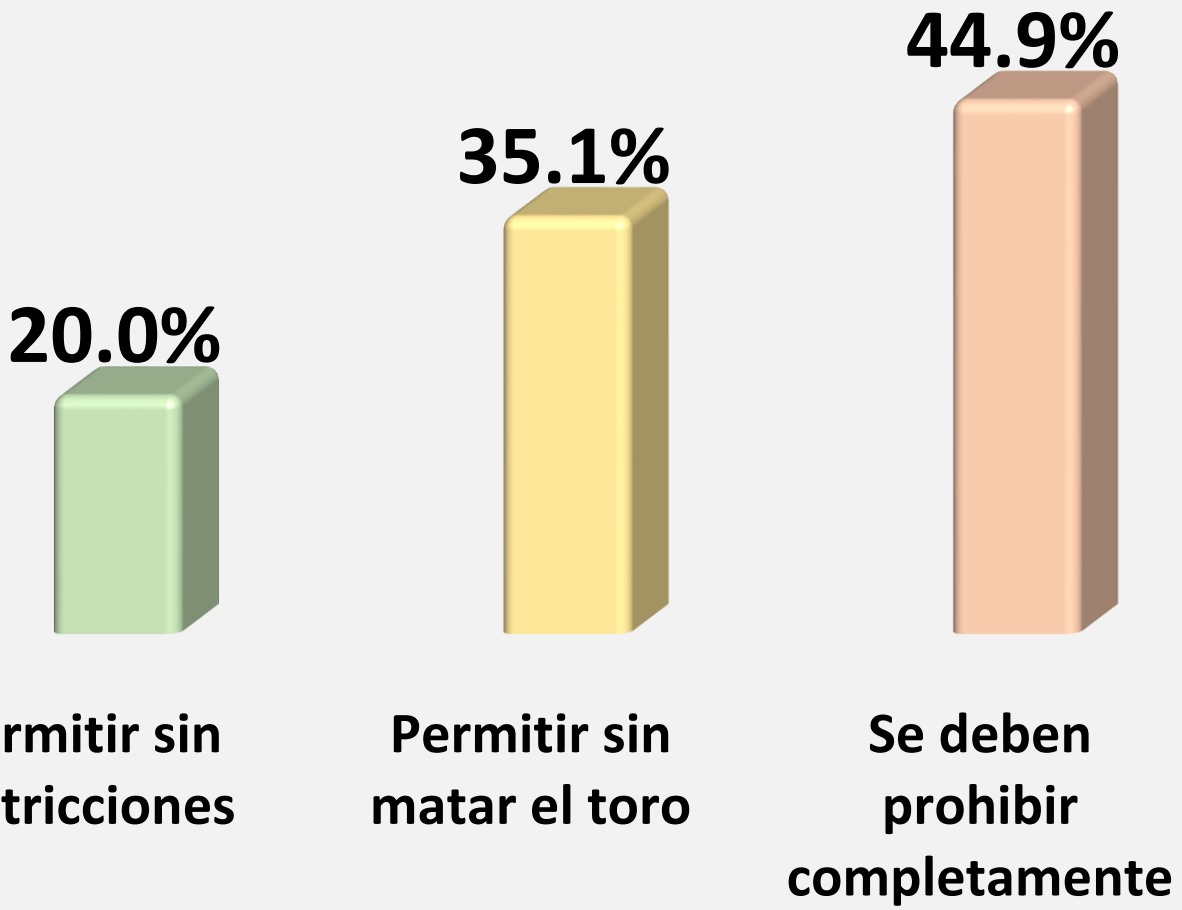









■ Sí ■ No

DATALINK	PAN PRD	morena PT VERDE	MOVIMIENTO CIUDADANO	Indecisos
Sí	31.0%	16.6%	4.2%	37.3%
No	69.0%	83.4%	95.8%	62.7%
TOTAL	100.0%	100.0%	100.0%	100.0%



Las corridas de toros “espectáculos taurinos”, ¿se deben...?

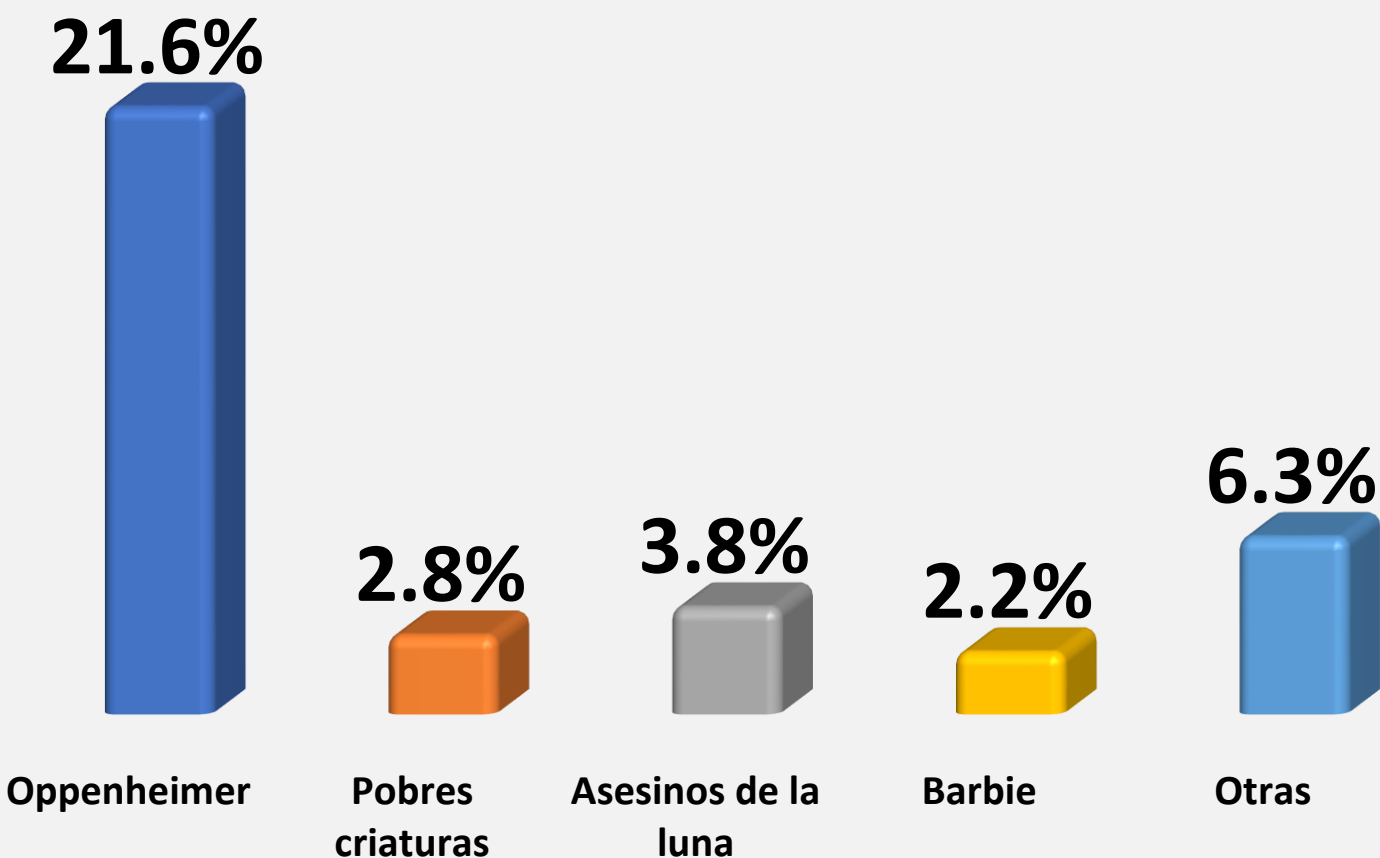


	  	  		Indecisos
Permitir sin restricciones	28.4%	11.4%	16.7%	38.6%
Permitir sin matar el toro	45.4%	28.9%	68.8%	28.5%
Se deben prohibir completamente	26.2%	59.7%	14.5%	32.9%
TOTAL	100.0%	100.0%	100.0%	100.0%

¿Por cuál película votarías para recibir el premio Oscar a la mejor película?

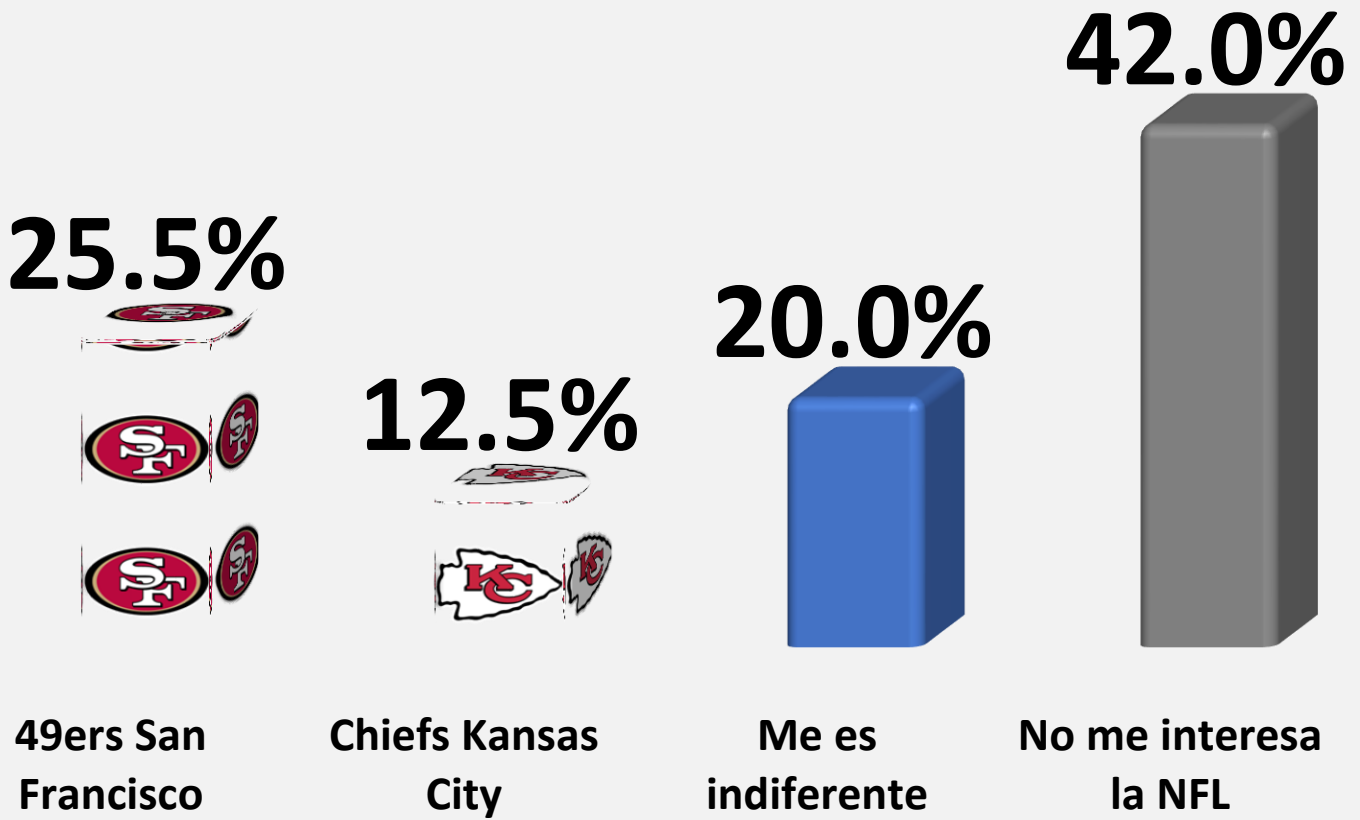
38.3% Indiferente








25.0% No votaría




DATALINK	PAN	PRD	PRD	morena	PT	VERDE	GOBIERNO CIUDADANO	Indecisos
Oppenheimer	31.8%	14.1%	9.7%	29.6%				
Poor Things	2.3%	2.9%	0.3%	4.8%				
Killers of the Flower Moon	2.5%	4.9%	0.1%	3.1%				
Barbie	5.5%	0.4%	0.3%	0.7%				
Otras	5.1%	6.4%	42.5%	3.3%				
Indiferente	32.3%	43.8%	19.2%	32.6%				
No votaría	20.5%	27.5%	27.8%	25.9%				
TOTAL	100.0%	100.0%	100.0%	100.0%				








¿Favorito para ganar el Súper Bowl NFL?



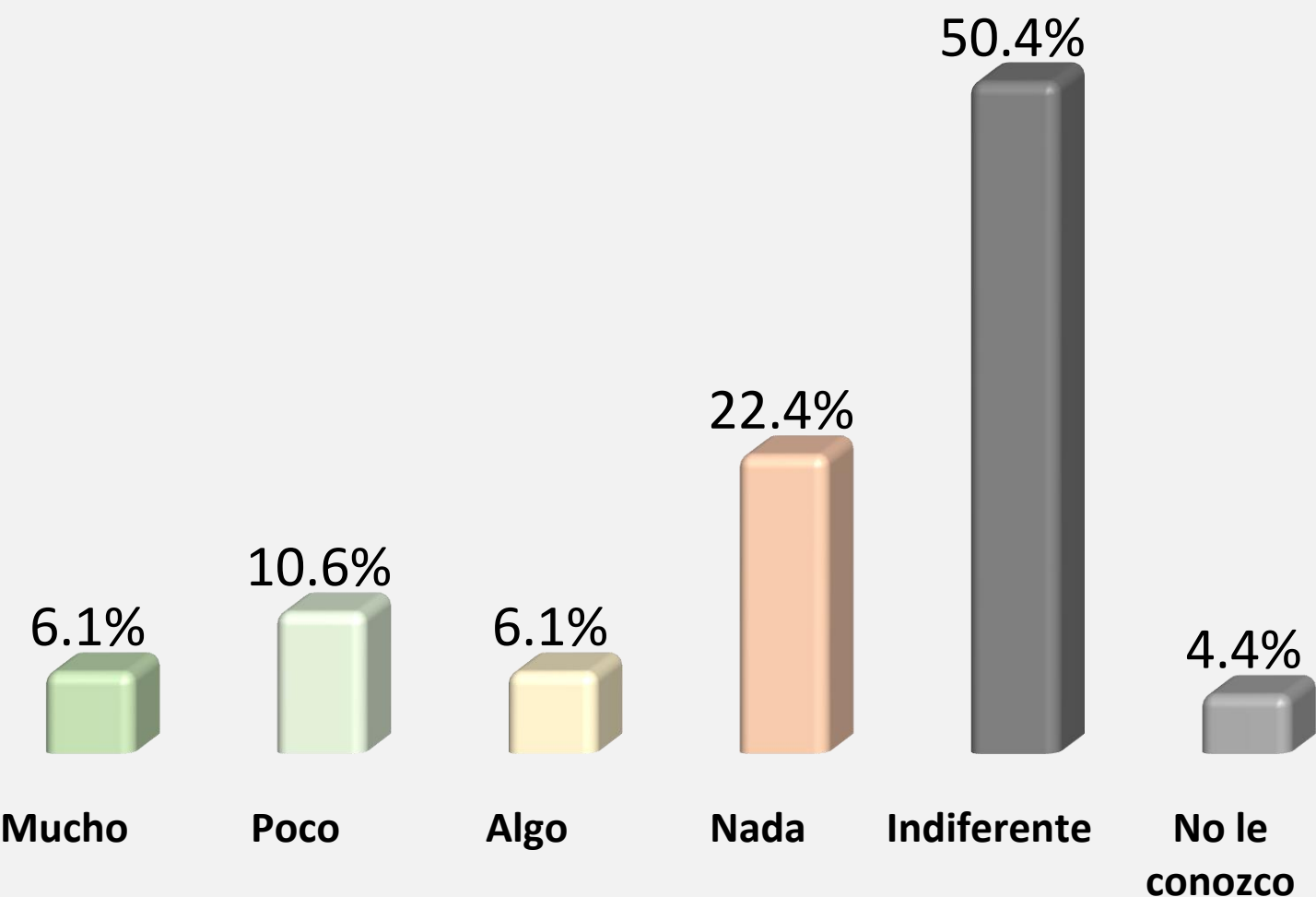
DATALINK	     		Indecisos	
49er San Francisco	32.0%	19.1%	23.1%	38.6%
Chiefs Kansas City	18.9%	7.5%	35.0%	14.0%
Me es indiferente	13.3%	23.8%	29.4%	20.7%
No me interesa la NFL	35.8%	49.6%	12.5%	26.7%
TOTAL	100.0%	100.0%	100.0%	100.0%


¿A qué equipo de fútbol le vas?



	  	  		Indecisos
América	18.4%	12.3%	25.9%	20.3%
Chivas	17.3%	10.5%	2.1%	13.6%
Cruz Azul	16.3%	10.0%	8.9%	11.9%
Pumas	5.1%	7.8%	15.5%	1.6%
Tigres	3.3%	3.1%	2.0%	3.5%
Monterrey	1.0%	1.3%	17.0%	1.8%
Otros	9.3%	8.5%	11.0%	4.9%
Ninguno	29.2%	46.5%	17.5%	42.3%
TOTAL	100.0%	100.0%	100.0%	100.0%

¿Qué tanto te emociona el regreso del Chicharito Hernández del equipo de Chivas?



DATALINK		Le van a otros equipos	Ninguno
Mucho	33.9%	3.4%	0.0%
Poco	31.4%	12.6%	1.6%
Algo	15.3%	7.0%	2.1%
Nada	10.7%	30.4%	17.4%
Indiferente	8.8%	44.8%	70.3%
No le conozco	0.0%	1.8%	8.5%
TOTAL	100.0%	100.0%	100.0%

Para conocer más de Marketing Político:
Libro (gratis):


<http://www.cuc.udg.mx/es/la-nueva-guerra-el-marketing-politico-te-digo-como-ganar>

o

<https://1drv.ms/b/s!AkdqIM1kg20Gj8Q4GztPTFzxHTDsoA?e=z1OIWf>

Curso (con costo):

<https://www.udemy.com/course/marketing-politico-te-digo-como-ganar/>



**ENCUESTA NACIONAL:
MÉXICO**

Página: www.datalink.mx

Fanpage: facebook.com/datalink.go

Tiktok: [datalink.go](https://tiktok.com/datalink.go)

Email: datalink.go@gmail.com

X: [@datalinkgo](https://twitter.com/datalinkgo)